

A/S RIETUMU BANKA

**2003. gada konsolidētie un bankas finanšu pārskati
un revidentu ziņojums**

SATURS

	Lpp.
PADOMES UN VALDES ZIŅOJUMS	3-4
BANKAS PADOMES UN VALDES LOCEKĻI	5
PAZIŅOJUMS PAR VADĪBAS ATBILDĪBU	6
REVIDENTU ZIŅOJUMS	7
KONSOLIDĒTIE UN BANKAS FINANŠU PĀRSKATI	
KONSOLIDĒTĀ UN BANKAS BILANCE UN ĀRPUSBILANCES POSTEŅI	8-9
KONSOLIDĒTAIS UN BANKAS PEIŅNAS UN ZAUDĒJUMU APRĒĶINS	10
KAPITĀLA UN REZERVJU IZMAIŅU PĀRSKATS	11
KONSOLIDĒTAIS UN BANKAS NAUDAS PLŪSMU PĀRSKATS	12
KONSOLIDĒTĀ UN BANKAS FINANŠU PĀRSKATA PIELIKUMI	13-46

VADĪBAS ZIŅOJUMS

1 Darbības un finanšu pārskats

2003. gads ir bijis ļoti veiksmīgs un daudzsoļošs gan darbības rezultātu, gan stratēģiskā ziņā. Galvenajās jomās Bankas finanšu rezultāti pārspēja prognozētos, un Banka ir stabili attīstījies, saglabājot augstu ienesīgumu. Banka turpināja uzlabot savu reputāciju kā viena no vislabāk vadītajām un stabilākajām finanšu institūcijām Baltijas valstīs. Šie panākumi ir gūti, īstenojot nospraustos mērķus būt par Banku korporatīviem klientiem ar konservatīvu finanšu pozīciju. Šāda pieeja ir sekmējusi akciju vērtības pieaugumu, nekaitējot Bankas un noguldītāju drošībai.

2 Darbības rezultāti

2003. gadā Banka ieviesa dažādus jaunus produktus un turpināja klientu servisa uzlabošanu. Latvijai iestājoties Eiropas Savienībā, 2004. gada maijā mūsu klientiem pavērsies daudz jaunu iespēju un izaicinājumu. 2003. gadā mēs aktīvi reklamējām Banku kā klientu sadarbības partneri, kas varēs palīdzēt mūsu klientiem Eiropas Savienībā. Šis virziens bija ļoti veiksmīgs un mēs plānojam to turpināt arī 2004. gadā.

Tieši tāpat kā 2002. gadā Banka īpašu uzmanību veltīja klientu attiecību vadībai (Customer Relationship Management). Lielas pūles tika pieliktas attālināto bankas pakalpojumu, it īpaši attālinātie norēķini un internetbanka, uzlabošanai. Veiksmīgi tika īstenots filiāļu pakalpojumu kvalitātes uzlabošanas projekts. Tika slēgta viena filiāle, bet pārējās filiāles kļuva daudz ienesīgākas un to personāls daudz efektīvāks. Pašlaik Bankai ir 10 filiāles Rīgā un 2 filiāles ārpus Rīgas. Bankas filiāles atrodas aktīvākās uzņēmējdarbības rajonos, un tās piedāvā konkurētspējīgus pakalpojumus korporatīviem klientiem.

Banka ir nostiprinājusi savas pozīcijas ārpus Latvijas, atverot jaunu pārstāvniecību Prāgā. Papildus iepriekš minētajai 2003. gadā atvērtajai pārstāvniecībai Bankas pārstāvniecības darbojas Maskavā, Kijevā, Minskā, Alma-Atā, Pēterburgā un Kišinevā.

Banka ir pievērsusi īpašu vērību savu kredītproduktu un pakalpojumu uzlabošanai. Mēs esam guvuši vērā ņemamus panākumus, kredītējot lielos Latvijas korporatīvos klientus, saglabājot konservatīvu kredītēšanas politiku. Paplašinot korporatīvo kredītportfeli, ļoti konservatīvi un izvērtējot katru gadījumu atsevišķu Banka ir uzsākusi kredītēt klientus, kuru bizness ir ārpus Latvijas. Mūsu uzmanības centrā ir klienti no Igaunijas un Krievijas. Pāris mazu projektu uzsākti arī Baltkrievijā. Lielākā daļa ārpus Latvijas piešķirto kredītu tiek izsniegti Bankas esošajiem klientiem, un Banka visos gadījumos ir nodrošinājusi darījumus ar ķīlu.

2002. gada otrajā pusgadā uzsāktā mazo un vidējo uzņēmumu kredītēšanas programma bija ļoti veiksmīga. Pirmo sešu mēnešu laikā Banka aktīvi īstenoja hipotekārās kredītēšanas kampaņu privātpersonām. 2004. gadā hipotekārā programma tiks turpināta, un Banka plāno īstenot dažādas ar hipotekāro kredītēšanu saistītas programmas. Ņemot vērā kredītēšanas sektora attīstību 2003. gadā, Banka ir spējusi piedāvāt tās klientiem ļoti konkurētspējīgus kredītpakalpojumus, tajā pašā laikā saglabājot vispārējo konservatīvas attīstības mērķi.

2003. gadā Banka saņēma Visa pieņemšanas licenci. Šī licence ļauj Bankai sekmēt klientiem sniegto pakalpojumu uzlabošanu, it īpaši tiem klientiem, kas nodarbojas ar tirdzniecību. Pateicoties Visa pieņemšanas licencei, kredītkaršu pieņemšanas ienesīgums palielināsies un palielināsies Bankas konkurētspēja.

RB Securities, Bankas brokeru kompānijas darbības rezultāti pārspēja plānoto. Mēs sagaidām, ka RB Securities dinamiskā izaugsme turpināsies arī 2004. gadā.

Bankas prioritātes pēdējo divu gadu laikā ir bijušas darbības atbilstība vietējām un starptautiskajām regulējošām prasībām naudas atmazgāšanas novēršanas jomā un Bankas datubāzes "Pazīsti savu klientu" uzlabošana. Banka ir sasniegusi visus 2003. gadam izvirzītos mērķus naudas atmazgāšanas novēršanas jomā, un nozīmīgi uzlabojumi ir veikti ziņojumu sniegšanā par atbilstību regulējošām prasībām un transakciju uzraudzībā. Bankas politikas tika pārskatītas, tiek veiktas izmaiņas organizācijas struktūrā, kā arī ieviesti jauni noteikumi un procedūras. Visā Bankā ir īstenotas personāla apmācības programmas, lai uzlabotu darbinieku izpratni par aizdomīgiem darījumiem.

RIETUMU BANKAS KONCERNS
PAZIŅOJUMS PAR VALDĪBAS ATBILDĪBU

3 Finanšu rezultāti

	2003	2002	2001	2000
Uz gada beigām (Ls'000)				
Kopā aktīvi	477,024	377,912	313,676	153,101
Kredīti	160,992	92,033	75,742	35,255
Pārējie aktīvi, kas dod procentu ienākumus	266,395	251,909	203,906	100,723
Saistības pret klientiem	435,093	343,132	259,017	137,097
Kopā kapitāls un rezerves	31,216	24,443	18,706	10,723
Par gadu (Ls'000)				
Neto peļņa pirms nodokļiem	9,952	7,027	6,311	4,473
Neto peļņa pēc nodokļiem	8,317	5,511	6,338	4,448
Pamatdarbības ieņēmumi	23,814	20,600	17,972	8,746

4 Rādītāji

Peļņa uz vienu akciju (Ls)				
Pēc nodokļiem	0.41	0.272	0.328	0.257
Pirms nodokļiem	0.488	0.346	0.316	0.256
Dividendes uz vienu akciju (Ls)	0.095*	0.072	0.05	-
Dividenžu pieaugums	32%*	44%	100%	-
Kapitāla pietiekamība				
Bāzeles	11.99%	12.5%	12.1%	19.3%
Finanšu un kapitāla tirgus komisijas	12.42%	13.2%	11.6%	16.2%
Kapitāla atdeve				
Pirms nodokļiem	31.88%	32.8%	42.9%	52.6%
Pēc nodokļiem	26.64%	25.5%	43.1%	52.3%
Aktīvu atdeve				
Pirms nodokļiem	2.1%	2.1%	2.7%	3.3%
Pēc nodokļiem	1.74%	1.7%	2.7%	3.3%
Peļņas procents (pirms nodokļiem)	41.79%	34.11%	35.1%	51.1%
Darbinieku skaits	561	522	496	327


* plānotās

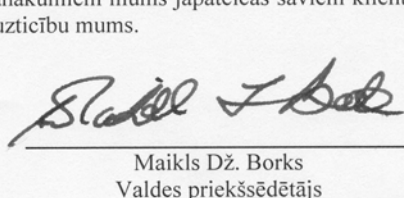
2003. gadā kopējie aktīvi ir pieauguši no Ls 378 miljoniem 2002. gadā līdz Ls 477 miljoniem, kas veido 26% pieaugumu. Saistības pret klientiem palielinājās par 27% no Ls 343 miljoniem 2002. gadā līdz Ls 435 miljoniem 2003. gadā. Norēķinu konti un termiņnoguldījumi attiecīgi bija Ls 347 miljoni un Ls 88 miljoni (salīdzinot ar attiecīgi Ls 303 miljoniem un Ls 40 miljoniem 2002. gadā).

Rietumu Bankas koncerna neto peļņa pirms nodokļiem bija Ls 9,952 tūkstoši (2002. gadā: Ls 7,027 tūkstoši), kas ir Ls 2,925 tūkstošu pieaugums. Šajos rezultātos ir iekļauts Bankas meitas uzņēmuma RB Securities koncerns, kuras peļņa šogad pēc nodokļu aprēķināšanas bija rekordliela Ls 2,356 tūkstoši (2002.gadā: Ls 1,086 tūkstoši). Aktīvi pārvaldīšanā bija Ls 133,609 tūkstoši (2002. gadā: Ls 74,864 tūkstoši). Kopā kapitāls un rezerves pieauga no Ls 24,4 miljoniem 2002. gadā līdz Ls 31,22 miljoniem 2003. gadā.

2003. gadā Banka emitēja 205 tūkstošus jaunu akciju. Par 2003. gadu Bankas vadība ieteica izmaksāt dividendes 23.47% apmērā no gada tīras peļņas – Ls 1,952,000 (2002. gadā: Ls 1,471,000). 2003. gadā dividendes pieauga par 33%. Plānotās dividendes 2003. gadam tika aprēķinātas saskaņā ar Bankas vadības prognozēm, ka Koncerns varēs saglabāt konsolidēto kapitāla pietiekamības rādītāju vismaz 10% apmērā un izpildīt visas Finanšu un kapitāla tirgus komisijas noteikumu normas pārskata gadā, kas seko pēc dividenžu izmaksas. Vadības mērķis ir nodrošināt, lai akcionāri saņemtu dividenžu pieaugumu, nodrošinot, ka Banka izpilda visas normatīvās prasības.

Mēs sagaidām, ka ar Latvijas iestāšanos Eiropas Savienībā 2004. gada maijā, Bankai būs daudz jaunu iespēju, ko sniegs Eiropas Savienība. Mēs raugāties uz 2004. gadu un tālāku nākotni un esam pārliecināti, ka mūsu Banka turpinās piedāvāt vislabākos korporatīvos pakalpojumus Baltijas valstīs. Par mūsu panākumiem mums jāpateicas saviem klientiem un biznesa partneriem, un mēs vēlētos izteikt viņiem atzinību un pateicību par uzticību mums.


 Leonids Ešterkins
 Padomes priekšsēdētājs


 Maikls Dž. Borks
 Valdes priekšsēdētājs

2004.gada 11.martā

RIETUMU BANKAS KONCERNS
PAZIŅOJUMS PAR VALDĪBAS ATBILDĪBU

Finanšu pārskatu parakstīšanas dienā:

A/S “Rietumu Banka” padome

2003. gada 1. janvāris – 31. decembris

<i>Vārds, uzvārds</i>	<i>Ieņemamais amats</i>	<i>Iecelšanas datums</i>
Leonīds Esterkins	Padomes priekšsēdētājs	15/04/98 (16/03/01 - 16/03/04)
Arkādījs Suharenko	Padomes priekšsēdētāja vietnieks	15/04/98 (16/03/01 - 16/03/04)
Valentīns Bļugers	Padomes loceklis	15/04/98 (16/03/01 - 16/03/04)

Valde

2003. gada 1. janvāris – 31. decembris

<i>Vārds, uzvārds</i>	<i>Ieņemamais amats</i>	<i>Iecelšanas datums</i>
Maikls Borks	Valdes priekšsēdētājs	11/12/98 (26/11/01 – 26/11/04)
Aleksandrs Kaļinovskis	Valdes priekšsēdētāja pirmais vietnieks	11/12/98 (26/11/01 – 26/11/04)
Rolfs Fuls	Valdes priekšsēdētāja vietnieks (viceprezidents)	11/12/98 (26/11/01 – 26/11/04)
Natālija Fetisova	Valdes locekle (viceprezidente)	11/12/98 (26/11/01 – 26/11/04)
Jevgēnijs Šihmans	Valdes loceklis (viceprezidents)	11/12/98 (26/11/01 – 26/11/04)
Jeļena Popova	Valdes locekle (viceprezidente)	16/11/00 (26/11/01 – 26/11/04)
Dmitrijs Piškins	Valdes loceklis (viceprezidents)	10/05/01 (26/11/01 – 26/11/04)
Romāns Bičkovičs	Valdes loceklis (viceprezidents)	10/05/01 (26/11/01 – 26/11/04)
Inga Šīna	Valdes loceklis (viceprezidents)	21/07/03-26/11/04

Laika posmā no 2003. gada 31. decembra līdz šo finanšu pārskatu parakstīšanas dienai Bankas Valdē nav notikušas citas izmaiņas.

RIETUMU BANKAS KONCERNS PAZIŅOJUMS PAR VALDĪBAS ATBILDĪBU


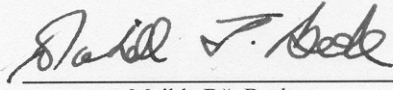
A/S "Rietumu Banka" (turpmāk tekstā - Banka) vadība ir atbildīga par Bankas un tās meitas uzņēmumu (turpmāk tekstā - Koncerns) konsolidētā finanšu pārskata un Bankas finanšu pārskata sagatavošanu.

Konsolidētais finanšu pārskats, kas ietverts no 8. līdz 46. lappusei, ir sagatavots pamatojoties uz attaisnojuma dokumentiem un sniedz patiesu priekšstatu par Koncerna finansiālo stāvokli 2003. gada 31. decembrī, tā 2003. gada darbības rezultātiem un naudas plūsmu, kā arī par Bankas finansiālo stāvokli 2003. gada 31. decembrī, tās 2003. gada darbības rezultātiem un naudas plūsmu.

Iepriekš minētie finanšu pārskati sastādīti saskaņā ar Starptautiskajiem Finanšu Pārskatu Standartiem, balstoties uz uzņēmējdarbības turpināšanas principu. To sagatavošanā ir konsekventi izmantotas atbilstošas uzskaites metodes. Finanšu pārskatu sagatavošanas gaitā vadības pieņemtie lēmumi un izdarītie novērtējumi ir bijuši piesardzīgi un pamatoti.

A/S "Rietumu Banka" vadība ir atbildīga par atbilstošas uzskaites sistēmas nodrošināšanu, Koncerna aktīvu saglabāšanu, kā arī par krāpšanas un citu Koncernā izdarītu pārkāpumu atklāšanu un novēršanu. Vadība ir arī atbildīga par Kredītiestāžu likuma, Finanšu un kapitāla tirgus komisijas norādījumu un citu, uz kredītiestādēm attiecināmu Latvijas Republikas likumdošanas prasību izpildi.

Bankas vadības vārdā:

	
Leonīds Ešterkins Padomes priekšsēdētājs	Maikls Dž. Borks Valdes priekšsēdētājs

2004.gada 11.martā



KPMG Latvia SIA

Kr. Valdemāra 33
Rīga, LV 1010
Latvija

Tālrunis +371 703 80 00
Telefakss +371 703 80 02

kpmg@kpmg.lv
www.kpmg.lv

REVIDENTU ZIŅOJUMS

A/S Rietumu Banka akcionāriem

Esam veikuši A/S Rietumu Banka pievienotās nekonsolidētas bilances 2003. gada 31. decembrī, atbilstošā nekonsolidētā peļņas vai zaudējumu aprēķina, pašu kapitāla izmaiņu pārskata, kā arī naudas plūsmas pārskata revīziju. Mēs esam veikuši arī A/S Rietumu Banka un meitas uzņēmumu ("Grupa") pievienotās konsolidētas bilances 2003. gada 31. decembrī, atbilstošā konsolidētā peļņas vai zaudējumu aprēķina, pašu kapitāla izmaiņu pārskata, kā arī naudas plūsmas pārskata revīziju. Šie kopā iesniegtie finanšu pārskati no 8. līdz 46. lapai, kas raksturo finansiālo stāvokli, darbības rezultātu un izmaiņas naudas plūsmā gan mātes uzņēmumam, gan konsolidētai grupai kopā, ir mātes uzņēmuma vadības atbildība. Mēs esam atbildīgi par revidentu ziņojuma sniegšanu par šiem nekonsolidētajiem A/S Rietumu Bankas finanšu pārskatiem un konsolidētajiem Grupas finanšu pārskatiem, pamatojoties uz veikto revīziju. Bez tam, mūsu atbildība ir pārbaudīt vadības ziņojumā ietvertās grāmatvedības informācijas atbilstību finanšu pārskatiem.

A/S Rietumu Banka un Grupas konsolidēto finanšu pārskatu par gadu, kas noslēdzās 2002. gada 31. decembrī, revīziju veica cita neatkarīga revidentu firma, kas 2003. gada 14. martā izteica atzinumu bez piezīmēm.

Revīzija tika veikta saskaņā ar Starptautiskās Grāmatvežu Asociācijas izdotajiem Starptautiskajiem revīzijas standartiem. Šie standarti nosaka, ka revīzija jāplāno un jāveic tā, lai iegūtu pietiekamu pārliecību par to, ka finanšu pārskati nesatur būtiskas kļūdas. Revīzijas laikā izlases veidā tiek veikta finanšu pārskatos uzrādīto summu un paskaidrojumu apliecināšanās dokumentācijas pārbaude. Revīzija ietver arī pārskata sagatavošanas procesā pieņemto svarīgāko vadības pieņēmumu, grāmatvedības principu un vispārēju finanšu pārskatu satura novērtējumu. Mūsu darbs, attiecībā uz vadības ziņojumu, tika ierobežots augstākminētajā apjomā, un mēs neesam pārbaudījuši nekādu citu informāciju, kā tikai to, kas ietverta no A/S Rietumu Banka finanšu pārskatiem. Mēs uzskatām, ka veiktā revīzija dod pietiekamu pamatojumu atzinuma izteikšanai.

Pēc mūsu domām, nekonsolidētie finanšu pārskati visos būtiskos aspektos sniedz patiesu un skaidru priekšstatu par A/S Rietumu Banka finansiālo stāvokli 2003. gada 31. decembrī, kā arī par tās darbības rezultātu un naudas plūsmu gadā, kas beidzas 2003. gada 31. decembrī, saskaņā ar Starptautiskās Grāmatvedības Standartu Padomes pieņemtajiem Starptautiskajiem finanšu pārskatu sagatavošanas standartiem.

Pēc mūsu domām, konsolidētie finanšu pārskati visos būtiskos aspektos sniedz patiesu un skaidru priekšstatu par Grupas finansiālo stāvokli 2003. gada 31. decembrī, kā arī par tās darbības rezultātu un naudas plūsmu gadā, kas beidzas 2003. gada 31. decembrī, saskaņā ar Starptautiskās Grāmatvedības Standartu Padomes pieņemtajiem Starptautiskajiem finanšu pārskatu sagatavošanas standartiem. Vadības ziņojumā ietvertā informācija atbilst finanšu pārskatos uzrādītajai informācijai.

Patrick Querubin
Partneris
SIA KPMG Latvia
Licence No. 55
Rīga, Latvija
2004. gada 11. marts

Inga Lipšāne
Zvērināta revidente
Sertifikāts Nr. 112

**RIETUMU BANKAS KONCERNŠ
2003.GADA PĀRSKATS**

BILANCE UN ĀRPUSBILANCES POSTEŅI 2003. GADA 31. DECEMBRĪ

	Pielikumi	2003. gada 31. decembrī		2002. gada 31. decembrī	
		Koncerns	Banka	Koncerns	Banka
		LVL'000	LVL'000	LVL'000	LVL'000
AKTĪVI					
Kase un prasības pret Latvijas Banku	4	19,705	19,705	16,223	16,223
Prasības pret kredītiestādēm	5	213,667	213,662	198,204	198,132
<i>Prasības uz pieprasījumu</i>		<i>188,912</i>	<i>188,907</i>	<i>173,046</i>	<i>172,974</i>
<i>Pārējās prasības</i>		<i>24,755</i>	<i>24,755</i>	<i>25,158</i>	<i>25,158</i>
Kredīti	6	160,992	134,387	92,033	72,818
Valsts parāda vērtspapīri	7, 8	13,174	13,174	11,438	11,438
- <i>tirdzniecības portfelis</i>		<i>4,445</i>	<i>4,445</i>	<i>1,435</i>	<i>1,435</i>
- <i>ieguldījumu vērtspapīri:</i>					
- <i>pieejami pārdošanai</i>		<i>8,242</i>	<i>8,242</i>	<i>9,380</i>	<i>9,380</i>
- <i>turami līdz termiņa beigām</i>		<i>487</i>	<i>487</i>	<i>623</i>	<i>623</i>
Pārējo emitentu parāda vērtspapīri ar fiksētu ienākumu	7, 8	53,077	53,077	42,297	42,236
- <i>tirdzniecības portfelis</i>		-	-	<i>61</i>	-
- <i>ieguldījumu vērtspapīri:</i>					
- <i>pieejami pārdošanai</i>		<i>541</i>	<i>541</i>	<i>596</i>	<i>596</i>
- <i>turami līdz termiņa beigām</i>		<i>52,536</i>	<i>52,536</i>	<i>41,640</i>	<i>41,640</i>
Akcijas un citi vērtspapīri ar nefiksētu ienākumu	7, 8	721	704	3,750	3,725
- <i>tirdzniecības portfelis</i>		<i>563</i>	<i>561</i>	<i>694</i>	<i>691</i>
- <i>ieguldījumu vērtspapīri:</i>					
- <i>pieejami pārdošanai</i>		<i>158</i>	<i>143</i>	<i>86</i>	<i>64</i>
- <i>turami līdz termiņa beigām</i>		-	-	<i>2,970</i>	<i>2,970</i>
Līdzdalība radniecīgo un saistīto uzņēmumu pamatkapitālā	9	-	4,994	-	3,237
Nemateriālie aktīvi	10	3,876	3,876	3,220	3,220
Pamatlīdzekļi	11	9,319	9,238	9,419	9,247
Nākamo periodu izdevumi un uzkrātie ienākumi	12	1,976	1,850	613	451
Pārējie aktīvi	13	517	516	715	536
Kopā aktīvi		<u>477,024</u>	<u>455,183</u>	<u>377,912</u>	<u>361,263</u>

Pielikumi no 13. līdz 46. lapai ir šo konsolidēto finanšu pārskatu neatņemama sastāvdaļa.



RIETUMU BANKAS KONCERNS
2003.GADA PĀRSKATS

BILANCE UN ĀRPUSBILANCES POSTEŅI 2003. GADA 31. DECEMBRĪ

	Pielikumi	2003. gada 31. decembrī		2002. gada 31. decembrī	
		Koncerns LVL'000	Banka LVL'000	Koncerns LVL'000	Banka LVL'000
PASĪVI					
Saistības pret kredītiestādēm	14	7,491	7,491	6,747	6,747
<i>Saistības uz pieprasījumu</i>		2,789	2,789	3,638	3,638
<i>Termiņnoguldījumi</i>		4,702	4,702	3,109	3,109
Saistības pret klientiem	15	435,093	413,620	343,132	326,671
<i>Pieprasījuma noguldījumi</i>		347,362	325,971	303,425	286,964
<i>Termiņnoguldījumi</i>		87,731	87,649	39,707	39,707
Atvasinātie finanšu instrumenti	16	212	212	268	268
Nākamo periodu ienākumi un uzkrātie izdevumi	17	2,333	2,271	2,558	2,500
<i>Uzņēmumu ienākumu nodoklis</i>		162	147	1,165	1,164
<i>Atliktais nodoklis</i>		534	534	452	452
<i>Citi nākamo periodu ienākumi un uzkrātie izdevumi</i>		1,637	1,590	941	884
Pārējās saistības		679	373	699	634
Kopā pasīvi		445,808	423,967	353,404	336,820
Mazākuma līdzdalības daļa		-	-	65	-
KAPITĀLS UN REZERVES					
Apmaksātais pamatkapitāls	18	20,551	20,551	20,346	20,346
Akciju emisijas uzcenojums		25	25	-	-
Rezerves kapitāls		16	16	16	16
Pašu akcijas		(3)	(3)	(3)	(3)
Pārvērtēšanas rezerve - pamatlīdzekļi		652	652	668	668
Pārvērtēšanas rezerve - pārdošanai pieejamie aktīvi		(236)	(236)	67	67
Nesadalītā peļņa		10,211	10,211	3,349	3,349
Kopā kapitāls un rezerves		31,216	31,216	24,443	24,443
Kopā pasīvi, kapitāls un rezerves		477,024	455,183	377,912	361,263
ĀRPUSBILANCES POSTEŅI					
Iespējamās saistības (garantijas)		7,122	7,122	9,095	9,095
Akreditīvi		1,644	1,644	1,580	1,580
Finansiālās saistības (neizmantotās kredītlīnijas)		10,210	10,210	11,007	11,007
		18,976	18,976	21,682	21,682

Pielikumi no 13. līdz 46. lapai ir šo konsolidēto finanšu pārskatu neatņemama sastāvdaļa.

Bankas Padomes un Valdes vārdā 2004. gada 11. martā konsolidētos finanšu pārskatus apstiprināja un parakstīja:

 Leonīds Esterkins Padomes priekšsēdētājs	 Maikls Dž. Borks Valdes priekšsēdētājs
--	---



RIETUMU BANKAS KONCERNS
2003.GADA PĀRSKATS

PEĻNAS UN ZAUDĒJUMU APRĒĶINS PAR 2003. GADU

	Pielikumi	2003		2002	
		Koncerns	Banka	Koncerns	Banka
		LVL'000	LVL'000	LVL'000	LVL'000
Procentu ienākumi	19	11,427	10,294	10,414	9,722
Procentu izdevumi	20	(2,953)	(2,788)	(2,647)	(2,514)
Neto procentu ienākumi		8,474	7,506	7,767	7,208
Komisijas naudas ienākumi	21	10,656	9,197	10,585	9,302
Komisijas naudas izdevumi	22	(2,405)	(2,089)	(2,216)	(1,669)
Neto komisijas naudas ienākumi		8,251	7,108	8,369	7,633
Finanšu instrumentu tirdzniecības darījumu peļņa, neto	23	6,392	4,431	3,503	2,306
Saņemtās dividendes		8	8	20	20
Citi parastie ienākumi		689	342	941	139
Pamatdarbības ienākumi		23,814	19,395	20,600	17,306
Administratīvie izdevumi	24	(10,104)	(9,700)	(10,773)	(8,850)
Nemateriālo aktīvu un pamatlīdzekļu amortizācija/nolietojums	25	(2,065)	(1,959)	(2,117)	(1,865)
Citi parastie izdevumi		(1,817)	(339)	(8)	(8)
Izdevumi uzkrājumiem nedrošiem parādiem	26	(238)	(238)	(1,343)	(1,343)
Uzkrājumu samazināšanas ienākumi	26	443	443	1,505	1,505
Ilgtermiņa finanšu ieguldījumu pārvērtēšanas zaudējumi		(81)	(81)	(837)	(837)
Līdzdalības saistīto un radniecīgo uzņēmumu pamatkapitālā peļņa atbilstoši pašu kapitāla metodei	9	-	2,322	-	1,086
PEĻŅA PIRMS UZŅĒMUMU IENĀKUMA NODOKĻA UN MAZĀKUMA LĪDZDALĪBAS DAĻAS		9,952	9,843	7,027	6,994
Uzņēmumu ienākuma nodoklis	27	(1,635)	(1,526)	(1,557)	(1,483)
MAZĀKUMA LĪDZDALĪBAS DAĻA		-	-	41	-
PĀRSKATA GADA PEĻŅA		8,317	8,317	5,511	5,511
Peļņa uz vienu akciju		0.41	0.41	0.27	0.27

Pielikumi no 13. līdz 46. lapai ir šo konsolidēto finanšu pārskatu neatņemama sastāvdaļa.

Bankas Padomes un Valdes vārdā 2004. gada 11. martā konsolidētos finanšu pārskatus apstiprināja un parakstīja:

 Leonīds Esterkins Padomes priekšsēdētājs	 Maikls Dž. Borks Valdes priekšsēdētājs
--	---

RIETUMU BANKAS KONCERNS
2003.GADA PĀRSKATS

KAPITĀLA UN REZERVJU IZMAIŅU PĀRSKATS PAR 2003. GADU

	Apmak- sātais pamat- kapitāls	Akciju emisijas uzcenoju- ms	Rezerves kapitāls	Pārvērtēša- nas rezerve – pamat- līdzekļi	Pārvērtēša- nas rezerve – pārdošanai pieejamie ieguldījumi	Nesada- lītā peļņa	Kopā kapitāls un rezerves
	LVL'000	LVL'000	LVL'000	LVL'000	LVL'000	LVL'000	LVL'000
2001. gada 31. decembrī	20,206	-	16	683	(1,032)	(1,167)	18,706
Izmaksātās dividendes	-	-	-	-	-	(1,010)	(1,010)
Pārskata gada peļņa	-	-	-	-	-	5,511	5,511
Pārvietošana	-	-	-	(15)	-	15	-
Pārdošanai pieejamo ieguldījumu pārvērtēšana	-	-	-	-	1,099	-	1,099
Akciju emisija	137	-	-	-	-	-	137
2002. gada 31. decembrī	20,343	-	16	668	67	3,349	24,443
Izmaksātās dividendes	-	-	-	-	-	(1,471)	(1,471)
Pārskata gada peļņa	-	-	-	-	-	8,317	8,317
Pārvietošana	-	-	-	(16)	-	16	-
Pārdošanai pieejamo ieguldījumu pārvērtēšana	-	-	-	-	(303)	-	(303)
Akciju emisija	205	25	-	-	-	-	230
2003. gada 31. decembrī	20,548	25	16	652	(236)	10,211	31,216

Pielikumi no 13. līdz 46. lapai ir šo konsolidēto finanšu pārskatu neatņemama sastāvdaļa.

RIETUMU BANKAS KONCERNS
2003.GADA PĀRSKATS

NAUDAS PLŪSMAS PĀRSKATS PAR 2003. GADU

Pielikums	2003		2002	
	Koncerns	Banka	Koncerns	Banka
	LVL'000	LVL'000	LVL'000	LVL'000
NAUDAS PLŪSMAS PAMATDARBĪBAS REZULTĀTĀ				
Peļņa pirms uzņēmumu ienākuma nodokļa aprēķināšanas un mazākuma līdzdalības daļas	9,952	9,843	7,027	6,994
Pamatlīdzekļu nolietojums	1,569	1,463	1,697	1,445
Nemateriālās vērtības amortizācija	429	429	420	420
Uzkrājumu nedrošiem parādiem pieaugums/(samazinājums)	(125)	(125)	(162)	(162)
Ilgtermiņa ieguldījumu pārvērtēšanas (peļņa)/zaudējumi	-	-	(351)	(351)
Peļņa no ieguldījumiem meitas uzņēmumos	-	(2,063)	-	(931)
Zaudējumi no pamatlīdzekļu pārdošanas	41	30	(19)	(16)
Naudas un tās ekvivalentu pieaugums pamatdarbības rezultātā, pirms izmaiņām aktīvos un pasīvos	11,866	9,577	8,612	7,399
Nākamo periodu izdevumu un uzkrāto ieņēmumu (pieaugums)/samazinājums	(1,363)	(1,399)	(11)	(35)
Nākamo periodu ieņēmumu un uzkrāto izdevumu				
Pieaugums/ (samazinājums)	696	706	1,529	1,573
Pārējo aktīvu (pieaugums)/ samazinājums	198	20	(169)	(164)
Pārējo saistību pieaugums/ samazinājums	(20)	(261)	379	373
Tirdzniecības vērtspapīru (pieaugums)/ samazinājums	(2,818)	(2,880)	(991)	(1,086)
Atvasināto finanšu instrumentu pieaugums/ (samazinājums)	(56)	(56)	268	268
Investīciju pieaugums	(6,976)	(6,979)	(6,467)	(6,467)
Prasību pret kredītiestādēm (pieaugums)/ samazinājums	403	403	(20,700)	(20,633)
Kredītu (pieaugums)/ samazinājums	(68,915)	(61,444)	(39,517)	(31,810)
Saistību pret kredītiestādēm pieaugums/ (samazinājums)	1,593	1,593	1,291	1,291
Saistību pret klientiem pieaugums	91,961	86,949	84,961	78,581
Naudas un tās ekvivalentu pieaugums pamatdarbības rezultātā pirms uzņēmumu ienākuma nodokļa	26,569	26,229	29,185	29,290
Samaksātais uzņēmumu ienākuma nodoklis	(2,556)	(2,461)	-	-
Neto nauda un tās ekvivalenti pamatdarbības rezultātā	24,013	23,768	29,185	29,290
NAUDAS PLŪSMA INVESTĪCIJU DARBĪBAS REZULTĀTĀ				
Pamatlīdzekļu iegāde	(2,668)	(2,662)	(2,778)	(2,681)
Ienākumi no pamatlīdzekļu pārdošanas	93	93	25	18
Līdzdalības meitas uzņēmumu un citu uzņēmumu pamatkapitālā (iegāde)/pārdošana	-	306	-	-
Naudas un tās ekvivalentu samazinājums investīciju darbības rezultātā	(2,575)	(2,263)	(2,753)	(2,663)
NAUDAS PLŪSMA FINANSĒŠANAS DARBĪBAS REZULTĀTĀ				
Akciju emisija	230	230	137	137
Izmaksātās dividendes	(1,471)	(1,471)	(1,024)	(1,010)
Naudas un tās ekvivalentu (samazinājums)/ pieaugums finansēšanas darbības rezultātā	(1,241)	(1,241)	(887)	(873)
Neto naudas plūsma pārskata periodā	20,197	20,264	25,545	25,754
Nauda un tās ekvivalenti pārskata gada sākumā	185,631	185,559	160,086	159,805
Nauda un tās ekvivalenti pārskata gada beigās	205,828	205,823	185,631	185,559

Pielikumi no 13. līdz 46. lapai ir šo konsolidēto finanšu pārskatu neatņemama sastāvdaļa.

1 REĢISTRĀCIJA UN GALVENĀS DARBĪBAS JOMAS

A/S "Rietumu Banka" (Banka) tika dibināta 1992. gada 13. maijā un reģistrēta Latvijas Republikā kā akciju sabiedrība, kurā akcionāriem ir ierobežota atbildība. Bankas un meitas uzņēmumu (Koncerns) galvenās darbības jomas ir kredītēšana, maksājumu veikšana un ārvalstu valūtas maiņa gan tās klientiem, gan arī tirdzniecības nolūkos. Bankas juridiskā adrese - Brīvības ielā 54, Rīga, LV-1011, Latvija.

2 GRĀMATVEDĪBAS UZSKAITES PRINCIPU KOPSAVILKUMS

Nozīmīgākie grāmatvedības uzskaites principi, kas tika konsekventi pielietoti (ja vien nav norādīts citādāk), ir šādi:

a) Darbības turpināšanas princips

Šie finanšu pārskati ir sagatavoti, pamatojoties uz darbības turpināšanas principu, kas paredz līdzekļu realizāciju un saistību izpildi, bankai normāli darbojoties. Šie finanšu pārskati nesatur nekādas korekcijas, kādas būtu nepieciešamas, ja bankas darbība netiktu turpināta.

b) Finanšu pārskatu sagatavošanā izmantotā valūta

Finanšu pārskati ir sagatavoti tūkstošos latos (LVL '000), ja vien nav norādīts citādi.

c) Uzskaites pamati

Finanšu pārskati ir sagatavoti saskaņā ar Starptautiskajiem Finanšu Pārskatu Standartiem (SFPS). Finanšu pārskati ir sagatavoti, pamatojoties uz sākotnējās vērtības uzskaites pamatprincipu, kas koriģēts par pamatlīdzekļu, pārdošanai pieejamo ieguldījuma vērtspāpīru un tirdzniecībai paredzēto finanšu aktīvu un saistību pārvērtēšanas rezultātu.

Lai sagatavotu finanšu pārskatus saskaņā ar Starptautiskajiem Finanšu Pārskatu Standartiem, nepieciešams izmantot aplēses un pieņēmumus, kas ietekmē uzrādīto aktīvu un pasīvu novērtējumu, to atspoguļojumu finanšu pārskatu datumā, kā arī uzskaitītos ienākumu un izdevumu apjomus pārskata periodā. Lai arī šo aplēšu pamatā ir Bankas vadības labākā izpratne par pašreizējiem notikumiem un darbībām, reālie rezultāti tomēr var atšķirties no aplēsēm.

d) Konsolidācija

Bankas finanšu pārskatos ieguldījumi meitas uzņēmumos tiek uzskaitīti, izmantojot pašu kapitāla metodi, kur Banka savā peļņas un zaudējuma aprēķinā iekļauj savu daļu meitas uzņēmumu pārskata perioda peļņu vai zaudējumus.

Meitas uzņēmumi, kuru finansiālo un saimniecisko darbību Koncerns tieši vai netieši kontrolē, tiek konsolidēti.

Meitas uzņēmumi tiek konsolidēti ar dienu, kad Koncerns ir pārņēmis kontroli, un konsolidācija ir pārtraukta ar to pārdošanas dienu. Meitas uzņēmumu iegādes atspoguļošanai finanšu pārskatos tiek izmantota iegādes jeb pirkuma metode. Iegādes vērtība tiek noteikta kā atdoto aktīvu, emitēto akciju vai pārņemto saistību patiesā vērtība iegādes brīdī, pieskaitot ar iegādi saistītās izmaksas. Starpība starp iegādes izmaksām un meitas uzņēmuma tīro aktīvu patieso vērtību, tiek atspoguļota kā nemateriālā vērtība (Skat. *h* pielikumu - nemateriālā vērtība). Meitas uzņēmumu finanšu pārskati ir konsolidēti Koncerna finanšu pārskatos, apvienojot attiecīgos aktīvu un pasīvu posteņus, un ieņēmumu un izdevumu posteņus. Konsolidēto finanšu pārskatu sagatavošanas gaitā ir izslēgti Koncernā ietilpstošo uzņēmumu savstarpējie atlikumi un savstarpējie peļņas un zaudējumu aprēķinā atspoguļotie darījumi, tai skaitā atzītie procentu ieņēmumi un procentu izdevumi, kā arī nerealizētā peļņa un zaudējumi. Nepieciešamības gadījumā meitas uzņēmumu grāmatvedības uzskaites principi ir mainīti, lai nodrošinātu atbilstību Koncerna pieņemtajiem principiem.

Ārvalstu meitas uzņēmumu bilances atlikumi, kas iekļauti konsolidētajos finanšu pārskatos, ir pārrēķināti latos pēc Latvijas Bankas noteiktā ārvalstu valūtas maiņas kursa pārskata perioda pēdējā dienā. Ārvalstu meitas uzņēmuma peļņas un zaudējumu aprēķins un naudas plūsmas pārskats ir pārrēķināts latos pēc vidējā valūtas maiņas kursa pārskata gadā.

e) Kredīti nebanku sektora klientiem

Šajos konsolidētajos finanšu pārskatos kredīti nebanku sektoram ietver kredītus, kredītkaršu atlikumus, kā arī visus pārējos nebanku sektora klientu nenomaksātos kredītu atlikumus.

2 GRĀMATVEDĪBAS UZSKAITES PRINCIPU KOPSAVILKUMS (turpinājums)

e) Kredīti nebanku sektora klientiem (turpinājums)

Visi kredīti tiek atzīti brīdī, kad aizņēmējiem tiek izmaksāta nauda.

Kredīti un avansa maksājumi nebanku klientiem tiek uzskaitīti amortizētajā vērtībā, kas tiek noteikta kā aizdevumu izsniegšanai izmantoto naudas līdzekļu patiesā vērtība, ņemot vērā tirgus cenas kredīta izsniegšanas dienā. Noteiktas kredītu izsniegšanas izmaksas, piemēram, maksa par juridiskajiem pakalpojumiem vai pārdošanas komisijas maksa darbiniekiem, kas rīkojas kā aģenti, tiek uzskaitītas kā daļa no darījuma izmaksām.

Nedrošiem kredītiem tiek izveidoti uzkrājumi. Uzkrājumu apjomu veido starpība starp kredīta bilances vērtību un tā atgūstamo vērtību, ko nosaka kā nākotnes naudas plūsmu patreizējo vērtību (ietverot arī no garantijām un kredītu nodrošinājuma atgūstamos līdzekļus), kas diskontēta, izmantojot sākotnējo procentu likmi.

Banka klientiem piešķir komerc kredītus un patēriņa kredītus. Atsevišķu reģionu ekonomiskais stāvoklis var ietekmēt aizņēmēju spēju atmaksāt tiem izsniegtos kredītus. Nosakot uzkrājumu apjomus nedrošiem kredītiem, Bankas vadība ir ņēmusi vērā gan vispārējos, gan specifiskos riskus.

Iespējamiem kredītu zaudējumiem tiek veidoti speciālie un vispārīgie uzkrājumi.

Uzkrājumu kopējais apjoms tiek noteikts, novērtējot zināmos būtiskos faktoros, kas ietekmē kredīta atgūstamību un nodrošinājuma vērtību. Faktiskie kredītu zaudējumi var ievērojami atšķirties no pašreizējām aplēsēm. Aplēses tiek pārskatītas katru mēnesi un līdzko rodas nepieciešamība koriģēt uzkrājumu apjomu, attiecīgā pārskata perioda peļņas un zaudējumu aprēķinā tiek veiktas attiecīgas uzkrājumu apjoma izmaiņas. Ja kredītu nav iespējams atgūt, tas tiek norakstīts, samazinot izveidotos uzkrājumus nedrošiem kredītiem. Vēlāka šaubīgo kredītu atgūšana tiek atspoguļota kā uzkrājumu samazināšanas ieņēmumi peļņas un zaudējumu aprēķinā.

f) Ieguldījumu vērtspapīri

Ieguldījumu vērtspapīri tiek dalīti divās kategorijās: līdz termiņa beigām turētie ieguldījumi un pārdošanai pieejamie ieguldījumi. Ieguldījuma vērtspapīri, kurus vadība paredzējusi un spēj turēt līdz to termiņa beigām, tiek klasificēti kā ieguldījuma vērtspapīri, turēti līdz termiņa beigām. Ieguldījuma vērtspapīrus, ko paredzēts glabāt nenoteiktu laika periodu, un kuri var tikt pārdoti, ja tas nepieciešams likviditātes nodrošināšanai vai reaģējot uz izmaiņām procentu likmēs, valūtu maiņas kursos vai akciju cenās, tiek klasificēti kā pārdošanai pieejami ieguldījumu vērtspapīri. Ieguldījumu vērtspapīru atbilstošo sadalījumu vadība nosaka to iegādes brīdī.

Ieguldījumu vērtspapīri sākotnēji tiek atzīti iegādes vērtībā, ietverot darījuma izmaksas. Pārdošanai pieejamie finanšu aktīvi pēc tam tiek pārvērtēti to patiesajā vērtībā, balstoties uz kotētām pirkšanas cenām vai vērtībām, kas tiek iegūtas no naudas plūsmas modeļiem. Nerealizētā peļņa un zaudējumi, kas rodas no pārdošanai pieejamo vērtspapīru patiesās vērtības izmaiņām, tiek atzīta pašu kapitālā. Akcijas, kurām nav iespējams precīzi noteikt patieso vērtību, tiek atzītas iegādes vērtībā, atņemot vērtspapīru vērtības samazinājumu. Kad vērtspapīri tiek pārdoti vai konstatēts to vērtības samazinājums, attiecīgās uzkrātās patiesās vērtības korekcijas tiek iekļautas peļņas un zaudējumu aprēķinā kā peļņa vai zaudējumi no ieguldījumu vērtspapīriem.

Līdz termiņa beigām turētie ieguldījumu vērtspapīri tiek uzskaitīti amortizētā vērtībā, kas noteikta izmantojot efektīvā ienesīguma metodi, no kuras atskaitīti uzkrājumi, kas izveidoti ilgstošas vērtspapīru vērtības samazināšanās rezultātā.

Finanšu aktīva vērtības samazināšanās tiek atzīta, ja tā uzskaites vērtība ir lielāka nekā aplēstā atgūstamā vērtība. Amortizētā vērtībā uzskaitīto aktīvu vērtības samazināšanas zaudējumu summa tiek aprēķināta kā starpība starp aktīvu uzskaites vērtību un nākotnes naudas plūsmu patreizējo vērtību, kas ir diskontēta, izmantojot finanšu instrumenta sākotnējo procentu likmi.

Nopelnītie procenti, kas iegūti no ieguldījumu vērtspapīriem to turēšanas laikā, tiek atspoguļoti kā procentu ienākumi.

Visi parastie noguldījumu vērtspapīru pirkšanas un pārdošanas darījumi tiek atzīti norēķinu dienā, kad Koncerns pērk vai pārdot aktīvus.

g) Tirdzniecības vērtspapīri

Tirdzniecības vērtspapīri ir vērtspapīri, kas tiek iegādāti un pārdoti ar nolūku gūt peļņu no to īstermiņa cenu svārstībām.

Tirdzniecības vērtspapīri sākotnēji tiek atzīti iegādes vērtībā, ietverot darījuma izmaksas, un pēc tam pārvērtēti to patiesajā vērtībā, balstoties uz kotētām pirkšanas cenām. Visa attiecīgā realizētā un nerealizētā peļņa un zaudējumi tiek iekļauti ienākumos no tirdzniecības ar vērtspapīriem. Nopelnītie procenti, kas iegūti no tirdzniecības vērtspapīriem to turēšanas laikā, tiek atspoguļoti kā procentu ienākumi. Saņemtās dividendes tiek atspoguļotas dividendžu ienākumos.

2 GRĀMATVEDĪBAS UZSKAITES PRINCIPU KOPSAVILKUMS (turpinājums)

g) Tirdzniecības vērtspapīri (turpinājums)

Visi parastie tirdzniecības vērtspapīru pirkšanas un pārdošanas darījumi tiek atzīti norēķinu dienā, kad Koncerns pērk vai pārdot aktīvus.

h) Uzņēmuma nemateriālā vērtība

Uzņēmuma pozitīvā nemateriālā vērtība veidojas no iegādes izmaksu pārsnieguma par Bankas un Koncerna iegādātā meitas vai saistītā uzņēmuma tīro aktīvu patieso vērtību uzņēmuma iegādes brīdī. Nemateriālā vērtība tiek amortizēta 5 gadu laikā, pielietojot lineāro metodi.

Katrā bilances datumā Banka novērtē, vai nepastāv pazīmes, kas liecinātu par nemateriālās vērtības vērtības samazināšanos. Ja šādas pazīmes pastāv, tiek veikta izpēte, lai novērtētu vai nemateriālās vērtības uzskaites vērtība ir pilnībā atgūstama. Ja uzskaites vērtība pārsniedz atgūstamo vērtību, tā tiek norakstīta.

i) Pamatlīdzekļi

Pamatlīdzekļi tiek uzskaitīti sākotnējā iegādes vērtībā vai pārvērtētajā vērtībā, atskaitot uzkrāto nolietojumu.

Pamatlīdzekļu nolietojums tiek aprēķināts katru mēnesi visā pamatlīdzekļu lietderīgās izmantošanas laikā. Vadība ir noteikusi šādus lietderīgās izmantošanas periodus:

Ēkas un būves	50 gadi
Nomāto īpašumu uzlabojumi	20 gadi
Biroja tehnika	4-5 gadi
Transportlīdzekļi	5 gadi
Pārējie pamatlīdzekļi	2-5 gadi

Pamatlīdzekļu pārvērtēšana tiek veikta, pamatojoties uz neatkarīgu ārējo vērtētāju novērtējumu. Atlikušās vērtības palielinājums, kas rodas no ēku pārvērtēšanas, tiek atspoguļots pašu kapitāla pārvērtēšanas rezervē. Samazinājums, kas kompensē iepriekšējo tā paša pamatlīdzekļa vērtības palielinājumu, tiek attiecināts uz pārvērtēšanas rezervi; visi pārējie vērtības samazinājumi tiek iekļauti peļņas un zaudējumu aprēķinā. Katru gadu starpība starp nolietojumu, kas aprēķināts, balstoties uz pamatlīdzekļa pārvērtēto vērtību (nolietojums tiek iekļauts peļņas un zaudējumu aprēķinā) un nolietojumu, kas aprēķināts, balstoties uz pamatlīdzekļa sākotnējo iegādes vērtību, tiek pārnesta no pārvērtēšanas rezerves uz nesadalīto peļņu.

Nomāto īpašumu uzlabojumu izdevumi tiek kapitalizēti un norakstīti īsākajā no lietderīgās izmantošanas un atlikušā nomas līguma perioda laikā, izmantojot lineāro metodi.

Ja pamatlīdzekļu atlikusī vērtība ir augstāka par tā atgūstamo vērtību, tā tiek nekavējoties samazināta līdz to atgūstamai vērtībai. Pamatlīdzekļu norakstīšanas rezultātā radusies peļņa vai zaudējumi tiek noteikti, balstoties uz to atlikušo vērtību, un tiek iekļauti pamatdarbības ieņēmumos. Pamatlīdzekļu uzturēšanas un remontu izdevumi tiek iekļauti peļņas un zaudējumu aprēķinā periodā, kurā tie radušies.

Pārdošanai paredzētie īpašumi tiek atspoguļoti to zemākajā iegādes vai atgūstamajā vērtībā.

j) Atzīšanas pārtraukšana

Finanšu aktīvu atzīšana tiek pārtraukta, kad Banka zaudē kontroli pār līgumtiesībām, kuras veido šo aktīvu. Tā noteik, ja tiesības ir realizētas, izbeigušās vai no tām atsakās. Finanšu saistību atzīšana tiek pārtraukta, kad tās ir dzēstas.

Pārdoto pārdošanai pieejamo aktīvu un tirdzniecības nolūkā turēto aktīvu atzīšana tiek pārtraukta un attiecīgie ieņēmumi no pircēja tiek atzīti uz datumu, kad Banka apņemas aktīvus pārdot. Līdz termiņa beigām turēto instrumentu un kredītu un tamlīdzīgu prasību atzīšana tiek pārtraukta datumā, kad Banka tos pārskaita.

k) Vērtības samazināšanās

Bankas aktīvu, izņemot atliktā nodokļa aktīvus, uzskaites summas tiek pārskatītas katra finanšu gada beigās, lai noteiktu, vai pastāv jebkādas vērtības samazināšanās pazīmes. Ja šādas pazīmes tiek konstatētas, tiek aprēķināta aktīvu atgūstamā summa.

Zaudējumi no vērtības samazināšanās tiek atzīti gadījumos, kad kāda aktīva vai tā naudas līdzekļu ģenerēšanas vienības bilances vērtība pārsniedz to atgūstamo summu. Zaudējumi no vērtības samazināšanās tiek atzīti peļņas vai zaudējumu aprēķinā.

RIETUMU BANKAS KONCERNS 2003.GADA PĀRSKATS

Atgūstamās summas aprēķins

Bankas ieguldījumu līdz termiņa beigām turētajos vērtspapīros un debitoru parādu atgūstamo summu aprēķina kā nākotnes naudas plūsmas pašreizējo vērtību, kas diskontēta ar aktīvam piemērojamo efektīvo procentu likmi. Īstermiņa debitoru parādi netiek diskontēti. Bankas tirdzniecības ieguldījumu un pārdošanai pieejamo ieguldījumu atgūstamā summa ir to patiesā vērtība.

Citu aktīvu atgūstamā summa ir lielākā no neto pārdošanas cenas vai lietošanas vērtības. Novērtējot lietošanas vērtību, aplēstā nākotnes naudas plūsma tiek diskontēta ar tās pašreizējo vērtību, izmantojot pirmsnodokļa diskonta likmi, kas atspoguļo pašreizējo tirgus novērtējumu naudas vērtībai attiecīgajā brīdī un riskus, kas raksturīgi šiem aktīviem. Aktīvu, kas nenodrošina naudas ieplūšanu, kas ir neatkarīga no citu aktīvu naudas plūsmām, atgūstamo summu nosaka naudas ģenerēšanas vienībām, kurām šie aktīvi pieder.

Vērtības samazināšanās atcelšana

Zaudējumi no vērtības samazināšanās, kas attiecas uz līdz termiņa beigām turētiem vērtspapīriem vai debitoru parādiem, tiek atcelti, ja pēc zaudējumu atzīšanas ir bijuši notikumi, ar kuriem iespējams objektīvi pamatot atgūstamās vērtības palielināšanos.

Zaudējumus no vērtības samazināšanās attiecībā uz nemateriālo vērtību neatceļ, izņemot gadījumus, kuros zaudējumus radīja īpaša rakstura ārējie apstākļi, kuri neatkārtosies, un atgūstamās summas pieaugums nepārprotami attiecas uz šī īpašā gadījuma seku atcelšanu.

Attiecībā uz citiem aktīviem zaudējumus no vērtības samazināšanās atceļ, ja ir notikušas izmaiņas aprēķinos, kas izmantoti atgūstamās summas noteikšanai.

Zaudējumus no vērtības samazināšanās atceļ tikai tādā apmērā, lai aktīvu uzskaites vērtība nepārsniegtu to uzskaites vērtību, kāda būtu noteikta, atskaitot nolietojumu vai amortizāciju, ja netiktu atzīti zaudējumi no vērtības samazināšanās.

l) Procentu saistības

Procentu aizņēmumi sākotnēji tiek uzrādīti neto vērtībā, atskaitot darījuma izmaksas. Pēc sākotnējās atzīšanas procentu aizņēmumus uzrāda amortizētajās izmaksās, un starpības starp izmaksām un izpirkuma vērtību tiek atzītas peļņas vai zaudējumu aprēķinā aizņēmuma atmaksas periodā.

Kad aizņēmumi tiek pārpirkti vai atmaksāti pirms termiņa, jebkura starpība starp atmaksāto summu un uzskaites summu nekavējoties tiek atzīta peļņas vai zaudējumu aprēķinā.

m) Līdzekļi pārvaldīšanā

Aktīvi, kurus Banka pārvalda tās klientu, fondu un citu institūciju uzdevumā, netiek uzskatīti par Bankas aktīviem un tāpēc netiek iekļauti Bankas bilancē.

n) Ieņēmumu un izdevumu atzīšana

Visi procentu ieņēmumi un izdevumi tiek atzīti, pamatojoties uz uzkrāšanas principu, izmantojot efektīvā ienesīguma metodi, kas balstīta uz faktisko iegādes cenu. Procentu ieņēmumi netiek uzkrāti nedrošiem kredītiem (skatīt *d*) rindkopu), par kuriem procenti visticamāk netiks saņemti. Procentu ieņēmumu atzīšana tiek pārtraukta, kad rodas šaubas par procentu vai pamatsummas atmaksas iespējamību, un uzkrātajiem procentu ieņēmumiem tiek veidoti uzkrājumi. Procentu ieņēmumos tiek iekļauti kupona ieņēmumi no vērtspapīriem ar fiksētu ienākumu un tirdzniecības vērtspapīriem, valsts obligāciju un citu diskonta instrumentu uzkrātie diskonti un prēmijas.

Tīrie tirdzniecības ieņēmumi ietver peļņu un zaudējumus, kas radušies no norakstīšanas un izmaiņām finanšu aktīvu un tirdzniecības nolūkā turēto saistību patiesajā vērtībā.

Parasti komisijas ieņēmumi un izdevumi tiek atzīti, pamatojoties uz uzkrāšanas principu brīdī, kad pakalpojums ir sniegts. Kredītu izsniegšanas komisijas ieņēmumi, tiek uzskaitīti kā nākamo periodu ieņēmumi (kopā ar attiecīgām tiešajām izmaksām) un atzīti kā kredīta efektīvā ienesīguma papildinājums.

2 GRĀMATVEDĪBAS UZSKAITES PRINCIPU KOPSAVILKUMS (turpinājums)

o) Ārvalstu valūtu darījumi

Darījumi ārvalstu valūtā tiek pārvērtēti LVL pēc darījuma dienā spēkā esošā Latvijas Bankas noteiktā ārvalstu valūtu maiņas kursa, kas aptuveni atspoguļo esošās tirgus likmes. Visi ieņēmumi vai zaudējumi, kas rodas maiņas kursa svārstību rezultātā pēc darījuma veikšanas dienas, tiek atspoguļoti peļņas un zaudējumu aprēķinā kā peļņa vai zaudējumi no ārvalstu valūtu pozīciju pārvērtēšanas. Monetārie aktīvi un saistības, tai skaitā nepabeigtie ārvalstu valūtas pārdošanas vai pirkšanas spot darījumi, tiek pārvērtēti pēc bilances datumā spēkā esošā ārvalstu valūtu maiņas kursa.

Visas pārvērtēšanas rezultātā radušās atšķirības parāda vērtspapīriem un citiem monetāriem finanšu aktīviem, kas novērtēti to patiesajā vērtībā, tiek iekļautas ārvalstu valūtu pārvērtēšanas rezultātā peļņas un zaudējumu aprēķinā, bet pārvērtēšanas rezultātā radušās atšķirības nemonetāriem aktīviem, tādiem kā akcijas, kas turētas tirdzniecības nolūkā, tiek atspoguļotas kā daļa no patiesās vērtības izmaiņām. Tādējādi, attiecīgās pārvērtēšanas rezultātā radušās atšķirības pārdošanai pieejamām akcijām tiek iekļautas pārvērtēšanas rezervē pašu kapitālā.

Ārvalstu valūtu maiņas kursi nozīmīgākajām ārvalstu valūtām (LVL pret vienu ārvalstu valūtas vienību), kuru noteikusi Latvijas Bankas un kas ir izmantoti, sagatavojot Bankas bilanci 2003. gada 31. decembrī un 2002. gada 31. decembrī, ir šādi:

31.12.2003		31.12.2002	
USD	0.5410	USD	0.5940
EUR	0.6740	EUR	0.6100
RUB	0.0184	RUB	0.0187
UAH	0.0999	UAH	0.1110

p) Uzņēmuma ienākuma nodoklis

Tekošo nodokļu izmaksu aprēķins ir balstīts uz vadības aprēķiniem katram Koncerna uzņēmumam atsevišķi, saskaņā ar attiecīgo nodokļu likumdošanu.

Atliktais nodoklis tiek aprēķināts atsevišķi katram Koncerna uzņēmumam, izmantojot saistību metodi, attiecībā uz visām pagaidu atšķirībām starp aktīvu un saistību vērtībām bilancē un vērtību, kas noteikta šiem aktīviem un saistībām nodokļu aprēķināšanas vajadzībām. Atliktais nodokļa aprēķinos tiek izmantotas bilances datumā noteiktās nodokļa likmes. Gadījumā, ja rodas vispārējs atliktais nodokļa aktīvs, tas tiek iekļauts bilancē tikai tad, ja nav šaubu par tā atgūstamību.

Nozīmīgākās pagaidu atšķirības rodas no pamatlīdzekļu nolietojuma atšķirībām finanšu un nodokļu mērķiem, vispārējiem uzkrājumiem, uz nākamajiem taksācijas periodiem pārnesamajiem nodokļu zaudējumiem, pamatlīdzekļu un atsevišķu finanšu aktīvu un saistību pārvērtēšanas, ieskaitot atvasinātos līgumus.

Atliktais nodokļa apjoms, kas attiecināms uz pārdošanai pieejamo ieguldījumu vērtspapīru pārvērtēšanas rezultātu, kas tiek iekļauts pašu kapitālā, arī tiek attiecināts uz pašu kapitālu un pēc tam iekļauts peļņas zaudējumu aprēķinā kopā ar atlikto peļņu vai zaudējumiem no pārdošanai pieejamo vērtspapīru pārvērtēšanas.

r) Nauda un tās ekvivalenti

Nauda un tās ekvivalenti naudas plūsmas pārskata mērķiem tiek aprēķināti šādi:

- + Skaidras naudas atlikums kasē un prasības pret centrālajām bankām;
- + Prasības uz pieprasījumu pret kredītiestādēm;
- Saistības uz pieprasījumu pret kredītiestādēm.

s) Pašu akcijas

Ja Banka vai tās meitas uzņēmumi iegādājas Bankas akciju kapitālu vai iegūst tiesības iegādāties tās akciju kapitālu, tad iegādes cena, ieskaitot visas ar darījumu saistītās izmaksas, tiek uzrādīta kā atskaitījums no kopējā pašu kapitāla.

t) Uzkrājumi

Uzkrājumi paredzamām saistībām tiek atzīti, ja Koncernam ir juridiskas vai cita veida pamatotas saistības, kuras radušās pagātnes notikumu rezultātā un pastāv iespēja, ka būs nepieciešami līdzekļi saistību izpildei, un šīs saistības var tikt ticami aplēstas un novērtētas.

Darbinieku tiesības izmantot ikgadējo atvaļinājumu tiek atzītas pēc uzkrāšanas principa. Uzkrājumi atvaļinājumiem tiek aprēķināti, pamatojoties uz faktiski neizmantoto atvaļinājuma dienu skaitu pārskata perioda beigās.

2 GRĀMATVEDĪBAS UZSKAITES PRINCIPU KOPSAVILKUMS (turpinājums)

u) Atvasinātie finanšu instrumenti

Atvasinātie finanšu instrumenti, tajā skaitā valūtas maiņas līgumi, procentu likmju nākotnes līgumi, valūtas maiņas ārpusbiržas līgumi, valūtas un procentu likmju mijmaiņas līgumi, valūtas un procentu likmju iespēju līgumi (gan izlaistie, gan iegādātie), sākotnēji tiek atzīti iegādes vērtībā, ietverot darījuma izmaksas, un turpmāk tiek pārvērtēti patiesajā vērtībā. Patiesā vērtība tiek noteikta pēc kotētām tirgus cenām un diskontētās naudas plūsmas modeļiem. Visi atvasinātie finanšu instrumenti tiek atspoguļoti kā aktīvi, ja to patiesā vērtība ir pozitīva, un kā pasīvi, ja to patiesā vērtība ir negatīva.

Izmaiņas patiesajā vērtībā tiek iekļautas peļņas un zaudējumu aprēķinā.

Dienā, kad tiek noslēgts atvasinātais līgums, atsevišķus atvasinātos līgumus sāk izmantot kā pārdošanā pieejamo vērtspapīru patiesās vērtības riska ierobežošanas instrumentus. Ja tiek izpildīti noteikti nosacījumi, šādiem speciāliem atvasinātajiem finanšu instrumentiem tiek piemērota riska ierobežošanas uzskaitē.

Koncerna pieeja to atvasināto finanšu instrumentu izvēlei, kuriem piemērota riska ierobežošanas uzskaitē ir sekojoša:

- riska ierobežošanas instrumentu, ierobežojamo risku, riska ierobežošanas mērķu, stratēģijas un attiecību formālā dokumentācija tiek sagatavota pirms riska ierobežošanas uzskaites piemērošanas;
- riska ierobežošana tiek dokumentēta, norādot, ka riska ierobežošana efektīva visa pārskata perioda laikā; un
- riska ierobežošana ir nepārtraukti efektīva.

Patiesās vērtības izmaiņas tajā atvasinātā līguma daļā, kas tiek izmantota un atbilst patiesās vērtības riska ierobežošanas instrumentiem izvirzītajiem kritērijiem un ir bijusi efektīva attiecībā pret ierobežoto risku, tiek iekļautas peļņas un zaudējumu aprēķinā kopā ar attiecīgajām riska ierobežotā aktīva vai saistības patiesās vērtības izmaiņām, kas attiecināmas uz ierobežoto risku.

Ja riska ierobežošanas instruments vairs neatbilst riska ierobežošanas uzskaitē izvirzītajiem kritērijiem, korekcijas riska ierobežotā procentus nesošā finanšu instrumenta uzskaites vērtībā tiek amortizētās un iekļautas peļņas vai zaudējumu aprēķinā periodā līdz tā termiņa beigām. Korekcijas riska ierobežotā procentus nenesošā finanšu instrumenta uzskaites vērtībā tiek atspoguļotas nesadalītā peļņa līdz attiecīgā instrumenta pārdošanas brīdim.

v) Pārdošanas un atpakaļatpiršanas līgumi un vērtspapīru aizdošana

Vērtspapīri, kas iegādāti saskaņā ar atpārdošanas līgumiem ('reverse repos'), tiek grāmatoti kā citām bankām vai klientiem izsniegtie kredīti un avansi, un ir atsevišķi atspoguļoti attiecīgajos bilances posteņos 5., 6., un 15.pielikumā. Pārdošanas un atpirkšanas cenas starpība tiek uzskatīta par procentu ienākumiem un tie tiek uzkrāti repo līguma darbības laikā, izmantojot efektīvo ienesīguma likmi.

w) Regulējošās prasības

Bankas darbību regulē Latvijas Bankas un Finanšu un kapitāla tirgus komisijas regulējošās prasības. Galvenās prasības attiecas uz kredītriska koncentrāciju, kapitāla pietiekamību, likviditāti un ārvalstu valūtas risku.

x) Salīdzinošie skaitļi

Nepieciešamības gadījumā salīdzinošie rādītāji tika pārklasificēti, lai tie atbilstu pārskata gada klasifikācijai.

3 FINANŠU RISKU VADĪBA

A Finanšu instrumentu izmantošanas stratēģija

Koncerna darbības būtība ir saistīta ar finanšu instrumentu izmantošanu, tai skaitā arī atvasinātiem finanšu instrumentiem. Koncerns pieņem depozītus no klientiem gan ar fiksētām, gan mainīgām procentu likmēm uz dažādiem laika periodiem, un cenšas gūt peļņu virs vidējās iespējamās, investējot šos līdzekļus augstas kvalitātes aktīvos. Koncerns mēģina palielināt šo peļņu, konsolidējot īstermiņa fondus un aizdodot uz garākiem laika periodiem uz augstākām likmēm, tajā pat laikā saglabājot pietiekamu likviditāti, lai varētu apmierināt iespējamās prasības.

Koncerns cenšas paaugstināt savus procentu ieņēmumus, gūstot peļņu virs vidējās iespējamās, veidojot uzkrājumus, izsniedzot aizdevumus rūpniecības un mazumtirdzniecības aizņēmējiem ar dažādām kredītspējām. Šādas ekspozīcijas iever ne tikai bilances aizdevumus un avansus, bet Koncerns arī iesaistās garantijās un citās saistībās, piemēram, kā naudas un izpildes akreditīvi, un citas parādzīmes.

Koncerns veic tirdzniecību ar finanšu instrumentiem, uzņemoties atvērtas pozīcijas no biržās un ārpusbiržās tirgotiem instrumentiem, tai skaitā atvasinātiem līgumiem, lai izmantotu iespējas, ko sniedz izmaiņas īstermiņa kapitāla un parāda vērtspapīru tirgos, kā arī izmaiņas ārvalstu valūtu, procentu likmju un patēriņa preču cenās. Valde nosaka tirdzniecības limitus gan nakts (overnight), gan dienas atvērtajām pozīcijām. Izņemot īpašus riska norobežošanas pasākumus, ārvalstu valūtas maiņas un procentu likmes, kas saistītas ar šiem atvasinātajiem finanšu instrumentiem, parasti tiek kompensētas, uzņemoties līdzsvarujošas pozīcijas, tādējādi kontrolējot svārstības neto skaidras naudas summās, kas nepieciešamas, lai likvidētu atvērtās pozīcijas.

Patiesās vērtības riska norobežošana

Koncerns norobežo proporciju no saviem ārvalstu valūtas maiņas riskiem pārdošanai pieejamās akcijās, nosakot patieso vērtību biržā tirgto nākotnes valūtas līgumu (futures) veidā.

B Kapitāla pietiekamība

Lai ievērotu kapitāla pietiekamību Koncerns izmanto Starptautiskās Norēķinu Bankas (BIS) un Finanšu un kapitāla tirgus komisijas noteiktos koeficientus. Šie koeficienti mēra kapitāla pietiekamību (minimālais 8%, kā to noteikusi BIS, un minimālais 10%, kā to noteikusi Finanšu un kapitāla tirgus komisija), salīdzinot Koncerna aprēķiniem piemēroto kapitālu ar tā bilances aktīvu, ārpusbilances saistību un citu riska pozīciju svērto apjomu, lai atspoguļotu to relatīvo risku.

Tirgus riska pieeja aptver vispārējos tirgus riskus un atvērto valūtu un procentus nesošu un nenesošu vērtspapīru pozīciju riskus. Aktīvi tiek svērti saskaņā ar risku svarīguma vispārējām kategorijām, nosakot riskus saskaņā ar kapitāla summu, kas nepieciešama šo aktīvu uzturēšanai. Tiek pielietotas četras riska pakāpju kategorijas (0%, 20%, 50%, 100%); piemēram, naudai un naudas tirgus instrumentiem ir nulles riska pakāpe, kas nozīmē, ka šo aktīvu uzturēšanai nav nepieciešams kapitāls. Pamatlīdzekļiem ir 100% riska pakāpe, kas nozīmē, ka to uzturēšanai ir nepieciešams kapitāls 8% apmērā no to uzskaites vērtības.

Ārpusbilances kredītu saistības un ārpusbiržās nākotnes darījumu (forwards) un iespējas līgumu atvasinātie instrumenti tiek ņemti vērā, pielietojot dažādas konversijas faktoru kategorijas, lai šos ierakstus pārvērstu bilances posteņu ekvivalentos. Iegūtie ekvivalenti tiek novērtēti, izmantojot tādas pašas riska pakāpes kā bilances posteņiem.

Detalizēta Koncerna kapitāla pietiekamības analīze ir atainota 33. pielikumā.

C Kredītrisks

Koncerns uzņemas kredītriskus, kas saistīti ar līgumslēdzējpusēs nespēju norēķināties pilnā apjomā noteiktā termiņā. Koncerns strukturizē kredītrisku līmeņus, ko tas uzņemas, nosakot limitus pieņemamai riska summai vienam aizņēmējam vai aizņēmēju grupai, kā arī ģeogrāfiskiem un industriāliem segmentiem. Šādi riski tiek uzraudzīti rotācijas kārtībā un tiek pārskatīti reizi gadā vai biežāk. Valde apstiprina kredītrisku līmeņu limitus produktiem, industrijas sektoriem un valstīm reizi kvartālā. Ekspozīciju jebkuram konkrētam aizņēmējam, tai skaitā bankām un brokeriem, ierobežo apakšlimiti, kas noteikti bilances un ārpusbilances posteņiem, kā arī tirdzniecības instrumentu atļautie dienas riska limiti, piem., ārpusbiržās nākotnes darījumu valūtas maiņas līgumiem. Katru dienu tiek kontrolēta reālo ekspozīciju atbilstība noteiktajiem limitiem. Kredītriskus pārvalda regulāri analizējot aizņēmēju un potenciālo aizņēmēju spējas atmaksāt procentu un pamatsummas saistības un attiecīgi nosakot aizdevuma limitus. Daļēji kredītriskus pārvalda arī iegūstot ķīlas un korporatīvās un personīgās garantijas.

FINANŠU RISKU VADĪBA (turpinājums)

Atvasinātie finanšu instrumenti

Koncerns ievēro stingrus neto atvērto atvasināto finanšu instrumentu pozīciju (t.i., starpību starp pirkšanas un pārdošanas kontraktiem gan summās, gan termiņos) limitus. Jebkurā dotajā brīdī summa kas pakļauta kredīriskam tiek ierobežota līdz to instrumentu patreizējai patiesajai vērtībai, kas ir labvēlīgi Koncernam (t.i. aktīvi), un kas attiecībā uz atvasinātajiem finanšu instrumentiem veido nenozīmīgu kontrakta vai domāto vērtību, kuras izmanto, lai izteiktu nedzēsto instrumentu apjomu, daļu. Kredītriski tiek pārvaldīti kā daļa no vispārējiem aizdevumu limitiem klientiem kopā ar iespējamām ekspozīcijām no tirgus svārstībām. Šo instrumentu kredītrisks parasti netiek ierobežots ar ķīlu vai citu nodrošinājumu, izņemot gadījumus, kad Koncerns pieprasa peļņas depozītus no līgumslēdzēju pusēm.

Kredītsaistības

Šo instrumentu primārais mērķis ir nodrošināt līdzekļu pieejamību klientiem pēc pieprasījuma. Garantijas un rezerves akreditīvi kas sniedz neatsaucamas garantijas ka Koncerns veiks maksājumus ja klients nespēs izpildīt savas saistības pret trešo pusi ir pakļautas tādām pašām kredīriskam kā aizdevumi. Dokumentārie un komerciālie akreditīvi kas ir Koncerna rakstiskas saistības klienta vārdā, un kas pilnvaro trešo pusi izmantot Koncerna līdzekļus līdz noteiktai summai uz individuāliem noteikumiem un termiņiem, tiek nodrošināti ar precēm, uz kurām tie attiecas, un tādejādi ir mazāk riskantas nekā tiešie aizdevumi.

Saistības kas paredz aizdevumu izsniegšanu ar noteiktu procentu likmi noteiktā laika periodā tiek uzskaitītas kā atvasinātie finanšu instrumenti, un tiek uzskaitītas šādi tikmēr, kamēr šīs saistības nepārsniedz plānoto laika periodu, kas nepieciešams, lai veiktu atbilstošu apdrošinājumu, kad tās tiek uzskatītas par parastiem darījumiem.

Kredīta piešķiršanas saistības atspoguļo neizmantoto apstiprināto kredītu apjomu aizdevuma, garantiju un akreditīvu veidā. Attiecībā uz kredītrisku, kas saistīts ar kredītu piešķiršanas saistībām, Koncerns potenciāli uzņemas risku, kas atbilst neizmantoto saistību kopsummai. Taču paredzamo zaudējumu summa ir mazāka nekā kopējā neizmantoto saistību summa, jo lielākā daļa kredītu piešķiršanas saistību ir spēkā ar nosacījumu, ka klienti izpilda noteiktos kredītstandartus. Koncerns uzrauga kredītsaistību termiņus, jo ilgtermiņa saistībām parasti ir lielāka kredītriska pakāpe nekā īstermiņa saistībām.

D Tirgus risks

Koncerns uzņemas tirgus riskus. Tirgus riski rodas no atvērtajām pozīcijām procentu likmju, valūtas un kapitāla instrumentos, no kuriem visi ir pakļauti vispārējām un specifiskām tirgus svārstībām. Koncerns pielieto standartizētu reālā laika centralizētu procesu, kas ļauj Koncernam pietiekami elastīgi reaģēt uz negaidītām finanšu tirgus izmaiņām. Koncerna tirgus riska vadībai izveidotā limitu sistēma novērtē tādus riskus pēc to nomināla, kā arī vadoties pēc "apdraudētas vērtības" (value at risk) metodoloģijas, lai noteiktu tirgus risku uzņemtajām pozīcijām un sagaidāmiem maksimālajiem zaudējumiem, pamatojoties uz dažādiem pieņēmumiem par iespējamajām izmaiņām tirgus stāvoklī. Valde nosaka limitus, kas tiek pārbaudīti katru dienu.

E Valūtas risks

Banka uzņemas risku, kurš rodas no valūtas kursu svārstībām un kurš var ietekmēt tās finanšu stāvokli un naudas plūsmu.

Valde nosaka ierobežojumus katrai valūtai un kopējai atvērtai pozīcijai dienas beigās un dienas laikā, kas tiek uzraudzīta katru dienu. Koncerna ārvalstu valūtu pozīcijas dotas 32. pielikumā.

F Procentu likmju risks

Banka uzņemas procentu likmju risku, kurš var ietekmēt tās finanšu stāvokli un naudas plūsmas un kurš mainās tirgus svārstību ietekmē. Šādu svārstību rezultātā var palielināties procentu ienākumi, bet var arī samazināties vai var rasties zaudējumi negaidītu notikumu rezultātā. Valde nosaka ierobežojumus fiksēto un mainīgo procentu likmju attiecībām, kuras var tikt izmantotas bankas darbībā. Šie ierobežojumi tiek regulāri pārskatīti. Koncerna procentu likmju riska analīze dota 35. pielikumā.

G Likviditātes risks

Banka ikdienā saņem prasības maksājumu veikšanai saistībā ar norēķinu kontiem, depozītu termiņa beigām un kredītu izsniegšanu. Banka neuztur naudas līdzekļus iespējamo prasību apjomā, jo pieredze rāda, ka ir iespējams ar augstu ticamības līmeni noteikt, kādā apjomā saistību summas, kurām pienāk maksājuma termiņš, tiek atkal noguldītas Bankā. Valde ir noteikusi minimālo līdzekļu daudzumu, kādam ir jābūt pieejamam saistību apmaksai un minimālo starpbanku un citu aizņēmumu iespēju apjomu, kādam ir jābūt pieejamam, lai apmaksātu saistības, kuras pārsniedz prognozēto apjomu.

RIETUMU BANKAS KONCERNS 2003.GADA PĀRSKATS

FINANŠU RISKU VADĪBA (turpinājums)

G Likviditātes risks (turpinājums)

34. pielikums atspoguļo Koncerna aktīvu un pasīvu termiņu analīzi, kas veikta, ņemot vērā atlikušo termiņu no bilances datuma līdz līgumā paredzētā termiņa beigām.

Aktīvu un pasīvu termiņi

Aktīvu un pasīvu termiņu un procentu likmju savstarpējā saskaņotība un kontrolētā nesaskaņotība ir Koncerna vadības pamatprincips. Pilnīga saskaņotība bankās parasti netiek nodrošināta, jo darījumu raksturs ir atšķirīgs un termiņi ir nenoteikti. Nesaskaņota pozīcija potenciāli var palielināt ienesīgumu, bet palielina arī zaudējumu risku.

Aktīvu un pasīvu termiņi un spēja ar pieņemamām izmaksām aizvietot procentus nesošas saistības, kad tām beidzas termiņš, ir nozīmīgi rādītāji Koncerna likviditātes un tā ekspozīcijas svārstībām procentu likmēs un valūtas kursos novērtēšanā.

Likviditātes prasības garantiju un rezerves akreditīvu prasību izpildei ir ievērojami mazākas nekā šādu saistību summa, jo Koncerns parasti nesagaida, ka trešā puse izmantos Koncerna līdzekļus saskaņā ar šādu saistību nosacījumiem. Kopējais neizpildīto kredīta piešķiršanas saistību apjoms parasti nav vienāds ar nākotnes līdzekļu aizplūšanu no Koncerna, jo nozīmīga daļa no šādām saistībām tiks izbeigtas vai tām beigsies termiņš bez reālas Koncerna līdzekļu piesaistes.

H Fiduciārās darbības

Koncerns piedāvā glabāšanas, pilnvarojuma, korporatīvās administrēšanas, investīciju vadības un konsultatīvos pakalpojumus trešajām personām, kā rezultātā Koncerns piedalās plaša diapazona finanšu instrumentu pārvaldīšanā, pirkšanā un pārdošanā. Šie aktīvi, kas tiek turēti Koncernam darbojoties kā līdzekļu pārvaldniekam, nav ietverti šajā finanšu pārskatā. Daži no šādiem pakalpojumiem liek Koncernam uzņemties noteiktu atdeves līmeņu nodrošināšanu uz aktīviem, kas ir Koncerna pārvaldībā. Šādi pakalpojumi rada risku, ka Koncerns var tikt apsūdzēts neprasmīgā līdzekļu pārvaldībā vai nespējā sasniegt noteiktos mērķus.

4 KASE UN PRASĪBAS PRET LATVIJAS BANKU

	2003.gada 31.decembrī Koncerns LVL'000	2003.gada 31.decembrī Banka LVL'000	2002.gada 31.decembrī Koncerns LVL'000	2002.gada 31.decembrī Banka LVL'000
Kase	4,746	4,746	4,974	4,974
Prasības pret Latvijas Banku	14,959	14,959	11,249	11,249
Kopā kase un prasības pret Latvijas Banku	19,705	19,705	16,223	16,223

Prasības pret Latvijas Banku atspoguļo korespondējošā konta atlikumu Latvijas Bankā latos. Par korespondējošā konta atlikumu netiek maksāti procenti.

Saskaņā ar Latvijas Bankas noteikumiem, Bankai ir jānodrošina obligātās rezerves Latvijas Bankā 3% apmērā no zemāk minēto posteņu kopsummas mēneša vidējā atlikuma (to aprēķina, pamatojoties uz viena mēneša četru atskaites datumu rādītājiem):

- + noguldījumi
- atskaitot saistības pret kredītiestādēm
- atskaitot saistības pret Valsts kases konsolidēta konta līdzekļu atlikumu Bankā
- + Bankas emitētās obligācijas un citi parāda vērtspapīri.

Obligātā rezerve tiek salīdzināta ar Bankas vidējo mēneša naudas līdzekļu atlikumu kasē un korespondējošā konta atlikumu latos. Kopējam Bankas vidējam naudas līdzekļu atlikumam kasē un korespondējošā konta atlikumam jāpārsniedz obligāto rezervju prasības apmērs. Pārskata gada beigās Banka izpildīja iepriekš minēto obligātās rezerves prasību.

RIETUMU BANKAS KONCERNS
2003.GADA PĀRSKATS

5 PRASĪBAS PRET KREDĪTIESTĀDĒM

	2003.gada 31.decembrī Koncerns LVL'000	2003.gada 31.decembrī Banka LVL'000	2002.gada 31.decembrī Koncerns LVL'000	2002.gada 31.decembrī Banka LVL'000
Prasības uz pieprasījumu pret:				
Latvijas kredītiestādēm	7,774	7,774	1,765	1,765
OECD kredītiestādēm	172,540	172,540	166,978	166,978
Kredītiestādēm ārpus OECD	8,598	8,593	4,303	4,231
Prasības uz pieprasījumu, neto	188,912	188,907	173,046	172,974
Termiņnoguldījumi:				
Latvijas Banka	-	-	430	430
Latvijas kredītiestādēs	2,543	2,543	-	-
OECD kredītiestādēs	19,204	19,204	24,550	24,550
Kredītiestādēs ārpus OECD	3,008	3,008	178	178
<i>Reverse repo darījumi</i>	2,467	2,467	-	-
Kopā termiņnoguldījumi	24,755	24,755	25,158	25,158
Kopā prasības pret kredītiestādēm, neto	213,667	213,662	198,204	198,132

Vidējā procentu likme, kas tika saņemta par prasībām pret kredītiestādēm 2003.gadā bija 1.23% (2002.gadā – 2.68%).

2003.gada 31.decembrī saņemamās summas saskaņā ar atpakaļpirkšanas līgumiem bija nodrošinātas ar sekojošiem vērtspapīriem:

	Patiesā vērtība 2003 LVL '000	Patiesā vērtība 2002 LVL '000
Krievijas Eiroobligācijas 2030	3,153	-
	3,153	-

2003.gada 31.decembrī lielākās prasības bija pret šādām kredītiestādēm:

	2003.gada 31.decembrī Koncerns LVL'000	2003.gada 31.decembrī Banka LVL'000
Vereins und Westbank (Hamburga)	59,896	59,896
Erste bank (Austrija)	27,050	27,050
HSBC Bank (ASV)	20,246	20,246
BBVA (Madride)	18,198	18,198
Deutsche Bank	14,495	14,495
Svenska Handels Banken	13,315	13,315
Commerzbank (Frankfurte)	3,031	3,031
Kopā	156,231	156,231

2002.gada un 2003.gada 31.decembrī termiņnoguldījumi un prasības pret bankām un citām finanšu institūcijām, kas atsevišķi sastāda vairāk nekā 10% no depozītiem un prasībām, kas saņemti bankās un citās finanšu institūcijās, bija sekojoši:

	2003.gada 31.decembrī Koncerns LVL'000	2003.gada 31.decembrī Banka LVL'000
Vereins und Westbank (Hamburga)	59,896	65,395
Erste bank (Austrija)	27,050	26,730
HSBC Bank (ASV)	20,246	21,740
Sumitomo bank (Londona)	-	23,760
Kopā	107,192	137,625

RIETUMU BANKAS KONCERNS
2003.GADA PĀRSKATS

6 KREDĪTI

Kredītu sadalījums ir šāds:

	2003.gada 31.decembrī Koncerns LVL'000	2003.gada 31.decembrī Banka LVL'000	2002.gada 31.decembrī Koncerns LVL'000	2002.gada 31.decembrī Banka LVL'000
Privātuzņēmumi	139,242	112,780	82,248	63,523
<i>Reverse repo darījumi</i>	40,791	37,870	23,760	23,760
<i>Ar vērtspapīriem nodrošinātie kredīti</i>	21,375	-	18,508	-
Privātpersonas	22,831	22,688	11,035	10,545
Kopā kredīti nebanku sektoram	162,073	135,468	93,283	74,068
Speciālie uzkrājumi nedrošiem parādiem (skatīt 26.pielikumu)	(811)	(811)	(970)	(970)
Vispārējie uzkrājumi nedrošiem parādiem (skatīt 26.pielikumu)	(270)	(270)	(280)	(280)
Kopā kredīti nebanku sektoram, neto	160,992	134,387	92,033	72,818
Ar noguldījumiem nodrošinātie kredīti	(1,940)	(1,940)	(1,074)	(1,074)
Kredīti, kas pakļauti kredītriskam, neto	159,052	132,447	90,959	71,744

Vidējās procentu likmes, kas tika piemērotas īstermiņa kredītiem 2003. gadā bija 8,08 % (2002.gadā: 10%) un ilgtermiņa kredītiem - 6.67 % (2000. gadā: 7.99%).

Nozīmīgākie izsniegtie kredītu apjomi

2003. gada un 2002. gada 31.decembrī Bankai bija izsniegusi kredītus attiecīgi 7 un 10 aizņēmējiem vai savstarpēji saistītu aizņēmēju grupām, kuru kredītu atlikumi pārsniedza vairāk nekā 10% no klientiem izsniegto kredītu apjoma. Šo kredītu bruto vērtība 2003. gada un 2002. gada 31.decembrī sastādīja attiecīgi LVL 18,041 tūkstoši un LVL 29,677 tūkstoši.

Atbilstoši Latvijas kredītiestāžu likumdošanai kopējais izsniegto kredītu apjoms nesaistītam klientam vai savstarpēji saistītu klientu grupai, kas nav saistīta ar Banku, nedrīkst pārsniegt 25% no kredītiestādes pašu kapitāla (skatīt 33. pielikumu par pašu kapitāla definīciju). 2003. gada 31. decembrī Banka izpildīja šo normatīvu.

Kredītu apjoms, par kuriem 2003. gada 31. decembrī netika uzkrāti procentu ieņēmumi bija LVL 599 tūkstoši (2002. gadā: LVL 1,340 tūkstoši).

Ķīlu nodrošinājums

2003. gada 31.decembrī saņemamās summas saskaņā ar reverse repo līgumiem bija nodrošinātas ar sekojošiem vērtspapīriem:

	Patiesā vērtība 2003 LVL '000	Patiesā vērtība 2002 LVL '000
ASV valsts kases vekseli	41,102	24,051
	41,102	24,051

RIETUMU BANKAS KONCERNS
2003.GADA PĀRSKATS

6 KREDĪTI (turpinājums)

Kredītu termiņanalīze ir šāda:

	Līdz 1 mēnesim LVL'000	1 līdz 3 mēneši LVL'000	3 līdz 12 mēneši LVL'000	1 līdz 5 gadi LVL'000	Vairāk kā 5 gadi LVL'000	Iekļāts LVL'000	Kopā LVL'000
2003.gada 31.decembrī							
Komercuzņēmumi un rūpniecības uzņēmumi	47,658	26,240	6,904	29,789	23,447	4,217	138,255
Privātpersonas	483	39	1,578	7,085	13,552	-	22,737
Kopā	48,141	26,279	8,482	36,874	36,999	4,217	160,992
2002.gada 31.decembrī							
Komercuzņēmumi un rūpniecības uzņēmumi	22,606	30,383	6,460	14,405	3,088	4,510	81,452
Privātpersonas	495	82	1,706	3,743	4,555	-	10,581
Kopā	23,101	30,465	8,166	18,148	7,643	4,510	92,033

Kredītu sadalījums pa nozīmīgākajiem ģeogrāfiskajiem reģioniem:

	2003.gada 31.decembrī LVL'000	2002.gada 31.decembrī LVL'000
Latvija	73,625	40,539
Nerezidenti	87,367	51,494
Kopā	160,992	92,033

7 TIRDZNIECĪBAS NOLŪKĀ TURĒTIE VĒRTSPAPĪRI

	2003.gada 31.decembrī Koncerns LVL'000	2003.gada 31.decembrī Banka LVL'000	2002.gada 31.decembrī Koncerns LVL'000	2002.gada 31.decembrī Banka LVL'000
Vācijas valsts obligācijas	3,394	3,394	-	-
Krievijas valsts obligācijas	1,051	1,051	1,435	1,435
Maskavas biržā kotētās akcijas	302	302	570	570
Rīgas fondu biržā kotētās akcijas	259	259	121	121
ASV korporatīvās obligācijas	-	-	61	-
Ņujorkas biržā kotētās akcijas	2	-	3	-
Kopā	5,008	5,006	2,190	2,126

RIETUMU BANKAS KONCERNS
2003.GADA PĀRSKATS

8 IEGULDĪJUMU VĒRTSPAPĪRI

Pieejami pārdošanai:

	2003.gada 31.decembrī Koncerns LVL'000	2002.gada 31.decembrī Koncerns LVL'000
Parāda vērtspapīri to patiesajā vērtībā		
ASV valsts obligācijas		
<i>Cena</i>	8,163	8,963
<i>Pārvērtējums</i>	25	358
<i>Uzkrātai kupons</i>	54	59
Uzskaites vērtība	8,242	9,380
ASV korporatīvās obligācijas	541	596
 Akcijas		
- nekotētās	158	86
Kopā pārdošanai pieejamie vērtspapīri	8,941	10,062

Nekotētās pārdošanai pieejamās akcijas ietver SWIFT akcijas un Rīgas Fondu Biržas akcijas.

Turēti līdz termiņa beigām:

	2003.gada 31.decembrī Koncerns LVL'000	2002.gada 31.decembrī Koncerns LVL'000
Kotētie parāda vērtspapīri – amortizētā vērtībā		
<i>Argentīnas valsts obligācijas</i>	1,903	2,089
<i>Uzkrājumi Argentīnas valsts obligāciju vērtības samazinājumam</i>	(1,416)	(1,466)
Argentīnas valsts obligāciju uzskaites vērtība	487	623
ASV korporatīvās obligācijas	10,573	25,379
Kanādas korporatīvās obligācijas	-	1,209
Lielbritānijas korporatīvās obligācijas	9,764	4,761
Portugāles korporatīvās obligācijas	2,699	-
Vācijas korporatīvās obligācijas	5,560	4,867
Luksemburgas korporatīvās obligācijas	5,419	5,961
Šveices korporatīvās obligācijas	2,722	1,241
Austrijas korporatīvās obligācijas	1,186	-
Zviedrijas korporatīvās obligācijas	2,725	-
Norvēģijas korporatīvās obligācijas	2,724	-
Japānas korporatīvās obligācijas	2,657	-
Holandes korporatīvās obligācijas	2,707	-
Austrālijas korporatīvās obligācijas	3,800	-
Francijas korporatīvās obligācijas	-	1,192
Kopā vērtspapīri turēti līdz termiņa beigām	53,023	45,233
 Kopā ieguldījumu vērtspapīri	61,964	55,295

2003. gada 31. decembrī ieguldījumu vērtspapīri tika sadalīti pārdošanai pieejamos un turētos līdz termiņa beigām, balstoties uz iegādes datumā esošo vadības nolūku turēt atsevišķus vērtspapīrus līdz to termiņa beigām.

Balstoties uz faktu, ka 2031. gada Argentīnas Eiroobligāciju restrukturizācijas iespējas ir niecīgas, vadība 2002. gada jūnijā nolēma apmainīt 2003. gada Eiroobligācijas pret 2031. gada Eiroobligācijām. 2031. gada Eiroobligāciju vērtības samazinājumam izveidoti uzkrājumi 70% apmērā no to nominālvērtības. Vadība uzskata, ka tās izmantotie pieņēmumi ir piesardzīgi.

RIETUMU BANKAS KONCERNS
2003.GADA PĀRSKATS

Kustības analīze Argentīnas valsts obligāciju samazinājuma uzkrājumos

	2003	2002
	LVL '000	LVL '000
Atlikums gada sākumā	1,465	707
Tīrā gada maksa	81	837
Valūtas pārrēķins	(130)	(78)
Atlikums gada beigās	1,416	1,466

Valsts obligāciju un citu ieguldījumu vērtspapīru termiņanalīze:

	Līdz 1	1 līdz 3	3 līdz 12	1 līdz 5	Vairāk	Iekļāts	Kopā
	mēnesim	mēneši	mēneši	gadi	kā 5 gadi	LVL'000	LVL'000
	LVL'000	LVL'000	LVL'000	LVL'000	LVL'000	LVL'000	LVL'000
2003.gada 31.decembrī							
Vācijas valsts obligācijas	-	-	-	-	3,394	-	3,394
Krievijas valsts obligācijas	-	-	-	-	1,051	-	1,051
ASV valsts obligācijas	-	-	-	-	8,242	-	8,242
Argentīnas valsts obligācijas	-	-	-	-	487	-	487
ASV korporatīvās obligācijas	-	-	5,955	4,618	-	541	11,114
Austrijas korporatīvās obligācijas	-	-	-	1,186	-	-	1,186
Lielbritānijas korporatīvās obligācijas	-	-	-	4,320	5,444	-	9,764
Portugāles korporatīvās obligācijas	-	-	-	-	2,699	-	2,699
Vācijas korporatīvās obligācijas	-	-	-	5,560	-	-	5,560
Luksemburgas korporatīvās obligācijas	-	-	-	5,419	-	-	5,419
Šveices korporatīvās obligācijas	-	1,106	-	1,616	-	-	2,722
Zviedrijas korporatīvās obligācijas	-	-	-	-	2,725	-	2,725
Norvēģijas korporatīvās obligācijas	-	-	-	-	2,724	-	2,724
Japānas korporatīvās obligācijas	-	-	-	-	2,657	-	2,657
Holandes korporatīvās obligācijas	-	-	-	2,707	-	-	2,707
Austrālijas korporatīvās obligācijas	-	-	-	-	3,800	-	3,800
Kopā	-	1,106	5,955	25,426	33,223	541	66,251
2002.gada 31.decembrī							
Krievijas valsts obligācijas	-	-	-	-	1,435	-	1,435
ASV valsts obligācijas	-	-	-	-	9,380	-	9,380
Argentīnas valsts obligācijas	-	-	-	-	623	-	623
ASV korporatīvās obligācijas	2,462	3,623	8,120	11,235	-	596	26,036
Kanādas korporatīvās obligācijas	-	-	1,209	-	-	-	1,209
Lielbritānijas korporatīvās obligācijas	-	-	1,791	-	-	-	1,791
Francijas korporatīvās obligācijas	-	1,192	-	-	-	-	1,192
Vācijas korporatīvās obligācijas	-	-	-	4,867	-	-	4,867
Luksemburgas korporatīvās obligācijas	-	-	-	5,961	-	-	5,961
Šveices korporatīvās obligācijas	-	-	-	1,241	-	-	1,241
Kopā	2,462	4,815	11,120	23,304	11,438	596	53,735

RIETUMU BANKAS KONCERNS
2003.GADA PĀRSKATS

9 LĪDZDALĪBA RADNIECĪGO UZŅĒMUMU PAMATKAPITĀLĀ

2003. gada un 2002. gada 31. decembrī Bankas līdzdalību radniecīgo uzņēmumu pamatkapitālā veido:

Uzņēmums	Darbības veids	Juridiskā adrese	Daļa pamatkapitālā (%)		Ieguldījuma apjoms	
			2003.gada 31.decembrī	2002.gada 31.decembrī	2003.gada 31.decembrī	2002.gada 31.decembrī
RB Securities Ltd	Finanšu pakalpojumi	3 Chrysanthou Mylona street, Limassol, Cyprus	99.99%	4,994	99.99%	2,897
AS "Baltijas karšu centrs"	Maksājumu karšu apstrāde	Dzērbenes14, Riga, Latvia	-	-	75%	185
UAB "Baltijos Vertybiniai popieriai"	Brokeru pakalpojumi	Gedemino pr. 60, Vilnius, Lithuania	-	-	99%	155
Kopā līdzdalība meitas uzņēmumos			4,994		3,237	

RB Securities Ltd ir konsolidēts Koncerna pārskatos.

	RB Securities Ltd	Baltijos Vertybiniai Poperiai	Baltijas Karšu centrs	Kopā
Ieguldījuma vērtība 2002. gada 31. decembrī	2,897	155	185	3,237
Saņemtie līdzekļi no pārdošanas/likvidācijas ieņēmumi/(zaudējumi) no meitas uzņēmumu pārdošanas/likvidācijas	-	(187)	(119)	(306)
Pārvērtēšana	-	32	(66)	(34)
Valūtas kursu svārstības	2,356 (259)	-	-	2,356 (259)
Ieguldījuma vērtība 2003. gada 31. decembrī	4,994	-	-	4,994

2003. gadā Banka likvidēja tās ieguldījumus JSC "Baltijas karšu centrs" un iegrāmatoja zaudējumus LVL 187 tūksošus. 2003. gadā Banka norakstīja kopīgos ieguldījumus JSC "Baltijos Vertybiniai popieriai" LTL 995 tūkstošu apmērā.

RIETUMU BANKAS KONCERNS
2003.GADA PĀRSKATS

10 NEMATERIĀLIE AKTĪVI

Bankas nemateriālos aktīvus veido:

	Nemateriālā vērtība	Negatīvā nemateriālā vērtība	Program- matūra	Tekošie darbi	Avansa maksājumi par program- matūru	Kopā
Sākotnējā vērtība						
2002. gada 31. decembrī	2,181	(57)	1,410	283	977	4,794
Iegādātie aktīvi	-	-	328	972	164	1,464
Pārvietošana	-	-	28	929	(957)	-
Valūtas pārrēķins	-	-	-	(6)	(17)	(23)
Norakstītie	-	57	(21)	-	(32)	4
2003. gada 31. decembrī	2,181	-	1,745	2,178	135	6,239
Amortizācija						
2002. gada 31. decembrī	799	(24)	799	-	-	1,574
Pārskata perioda amortizācija	437	(8)	349	-	-	778
Norakstītie	-	32	(21)	-	-	11
2003. gada 31. decembrī	1,236	-	1,127	-	-	2,363
Atlikusī bilances vērtība						
2002. gada 31. decembrī	1,382	(33)	611	283	977	3,220
2003. gada 31. decembrī	945	-	618	2,178	135	3,876

11 PAMATLĪDZEKĻI

Bankas pamatlīdzekļu kustība 2003.gadā bija šāda:

	Zeme un ēkas	Nepabeigtā celtniecība	Transporta līdzekļi	Biroja aprīkojums	Avansa maksājumi	Neizman- totie pa- matlīdzekļi	Nomātā īpašuma uzlabojumi	Kopā
Sākotnējā vērtība vai pār-vērtēšana								
2002.gada 31.decembrī	5,525	1,767	787	4,189	16	4	295	12,583
Iegādātie pamatlīdzekļi	2	1	313	738	67	-	77	1,198
Norakstīti	-	-	(87)	(479)	(4)	(2)	(117)	(689)
Valūtas pārrēķins	-	-	-	-	(3)	-	-	(3)
Pārvietošana	1,677	(1,676)	-	11	(12)	-	-	-
2003.gada 31.decembrī	7,204	92	1,013	4,459	64	2	255	13,089
Uzkrātais nolietojums								
2002.gada 31.decembrī	590	-	395	2,240	-	-	111	3,336
Pārskata perioda nolietojums	121	-	146	809	-	-	38	1,114
Norakstīti	-	-	(75)	(474)	-	-	(50)	(599)
2003.gada 31.decembrī	711	-	466	2,575	-	-	99	3,851
Atlikusī bilances vērtība								
2002. gada 31. decembrī	4,935	1,767	392	1,949	16	4	184	9,247
2003. gada 31. decembrī	6,493	92	547	1,884	64	2	156	9,238

RIETUMU BANKAS KONCERNS
2003.GADA PĀRSKATS

Koncerna pamatlīdzekļu kustība 2003.gadā bija šāda:

	Zeme un ēkas	Nepabeigtā celtniecība	Transporta līdzekļi	Biroja aprīkojums	Avansa maksājumi	Neizmantotie pamatlīdzekļi	Nomātā īpašuma uzlabojumi	Kopā
Sākotnējā vērtība vai pārvērtēšana	5,525	1,767	881	4,552	16	4	295	13,040
2002.gada 31.decembrī								
Iegādātie pamatlīdzekļi	2	1	335	742	67	-	77	1,224
Norakstīti	-	-	(93)	(479)	(4)	(2)	(117)	(695)
Valūtas pārrēķins	-	-	-	-	(3)	-	-	(3)
Pārvietošana	1,677	(1,676)	-	11	(12)	-	-	-
2003.gada 31.decembrī	7,204	92	1,123	4,826	64	2	255	13,566
Uzkrātais nolietojums								
2002.gada 31.decembrī	590	-	407	2,513	-	-	111	3,621
Pārskata perioda nolietojums	121	-	165	896	-	-	38	1,220
Norakstīti	-	-	(77)	(467)	-	-	(50)	(594)
2003.gada 31.decembrī	711	-	495	2,942	-	-	99	4,247
Atlikusī bilances vērtība								
2002. gada 31. decembrī	4,935	1,767	474	2,039	16	4	184	9,419
2003. gada 31. decembrī	6,493	92	628	1,884	64	2	156	9,319

Visi augstāk minētie aktīvi tiek izmantoti Koncerna vajadzībām.

12 NĀKAMO PERIODU IZDEVUMI UN UZKRĀTIE IENĀKUMI

Nākamo periodu izdevumus un uzkrātos ienākumus veido:

	2003.gada 31.decembrī Koncerns LVL'000	2003.gada 31.decembrī Banka LVL'000	2002.gada 31.decembrī Koncerns LVL'000	2002.gada 31.decembrī Banka LVL'000
Uzkrātie procentu ienākumi no kredītiem	446	352	214	145
Uzkrātie procentu ienākumi no prasībām pret kredītiestādēm	64	64	54	54
Uzkrātie ienākumi no forward darījumiem	1,222	1,222	25	25
Citi uzkrātie ienākumi	8	8	-	-
Nākamo periodu izdevumi	236	204	320	227
Kopā	1,976	1,850	613	451

**RIETUMU BANKAS KONCERNŠ
2003.GADA PĀRSKATS**

13 PĀRĒJIE AKTĪVI

Pārējos aktīvus veido:

	2003.gada 31.decembrī Koncerns LVL'000	2003.gada 31.decembrī Banka LVL'000	2002.gada 31.decembrī Koncerns LVL'000	2002.gada 31.decembrī Banka LVL'000
Ceļojumu čeki	73	73	102	102
Priekšapmaksā par precēm un pakalpojumiem	43	43	47	47
Pārējie aktīvi	339	338	509	330
Bezprocentu depozīts SWIFT	58	58	53	53
Avansi darbiniekiem	5	5	10	10
	518	517	721	542
Uzkrājumi pārējiem aktīviem (skatīt 26. pielikumu)	(1)	(1)	(6)	(6)
Kopā	517	516	715	536

14 SAISTĪBAS PRET KREDĪTIESTĀDĒM

Saistības pret kredītiestādēm veido:

	2003.gada 31.decembrī Koncerns LVL'000	2003.gada 31.decembrī Banka LVL'000	2002.gada 31.decembrī Koncerns LVL'000	2002.gada 31.decembrī Banka LVL'000
Saistības pret Latvijā reģistrētām kredītiestādēm	3,045	3,045	3,047	3,047
Saistības pret kredītiestādēm, kas reģistrētas OECD reģionā	1,550	1,550	915	915
Saistības pret kredītiestādēm, kas reģistrētas ārpus OECD reģiona	2,896	2,896	2,785	2,785
Kopā	7,491	7,491	6,747	6,747

Lielākās saistības pret kredītiestādēm ir šādas:

	2003.gada 31.decembrī Koncerns LVL'000	2003.gada 31.decembrī Banka LVL'000
Latvijas Tirdzniecības banka	2,780	2,780
EBRD	1,550	1,550
Barrington bank	1,608	1,608
Kopā	5,938	5,938

Saistību pret kredītiestādēm termiņstruktūra:

	2003.gada 31.decembrī Koncerns LVL'000	2003.gada 31.decembrī Banka LVL'000	2002.gada 31.decembrī Koncerns LVL'000	2002.gada 31.decembrī Banka LVL'000
Saistības uz pieprasījumu	2,789	2,789	3,638	3,638
Termiņnoguldījumi	4,702	4,702	3,109	3,109
Kopā	7,491	7,491	6,747	6,747

RIETUMU BANKAS KONCERNS
2003.GADA PĀRSKATS

15 NOGULDĪJUMI

	2003. gada 31. decembrī Koncerns LVL'000	2003. gada 31. decembrī Banka LVL'000	2002. gada 31. decembrī Koncerns LVL'000	2002. gada 31. decembrī Banka LVL'000
Pieprasījuma noguldījumi				
Pašvaldības	2	2	3	3
Valsts uzņēmumi	14	14	302	302
Privātuzņēmumi	13,415	13,216	10,250	10,250
Privātpersonas	18,199	18,197	12,442	12,442
Privātuzņēmumi – nerezidenti	280,107	263,215	254,385	237,924
Privātpersonas – nerezidenti	35,625	31,327	26,043	26,043
Kopā pieprasījuma noguldījumi	347,362	325,971	303,425	286,964
Termiņnoguldījumi				
Pašvaldības		-	-	-
Privātuzņēmumi	1,087	1,087	470	470
Privātpersonas	5,869	5,869	3,771	3,771
Privātuzņēmumi – nerezidenti	68,700	68,618	27,571	27,571
<i>Repo darījumi</i>	6,241	-	6,788	-
Privātpersonas – nerezidenti	12,075	12,075	7,895	7,895
Kopā termiņnoguldījumi	87,731	87,649	39,707	39,707
Kopā noguldījumi	435,093	413,620	343,132	326,671

Maksājamās summas saskaņā ar repo darījumiem ir nodrošinātas ar klientu aktīviem LVL 12,000 tūkstošu apmērā un tiek turētas Koncerna uzraudzībā.

Termiņnoguldījumu termiņstruktūra:

	Līdz 1 mēnesim LVL'000	1 līdz 3 mēneši LVL'000	3 līdz 12 mēneši LVL'000	1 līdz 5 gadi LVL'000	Vairāk par 5 gadiem LVL'000	Kopā LVL'000
2003. gada 31. decembrī						
Privātuzņēmumi	551	300	169	39	28	1,087
Privātpersonas	648	569	3,063	1,589	-	5,869
Nerezidenti	62,964	7,764	7,627	2,420	-	80,775
Kopā	64,163	8,633	10,859	4,048	28	87,731
2002. gada 31. decembrī						
Privātuzņēmumi	86	-	314	47	23	470
Privātpersonas	280	562	1,670	1,139	120	3,771
Nerezidenti	17,412	3,251	12,381	2,422	-	35,466
Kopā	17,778	3,813	14,365	3,608	143	39,707

2003.gadā vidējā procentu likme, kas tika maksāta par pieprasījuma noguldījumiem un termiņnoguldījumiem, bija attiecīgi 1.22% un 3.51% (2002.gadā: 1.62% un 4.07%).

2003.gada 31.decembrī Koncerns uzturēja klientu noguldījumu atlikumus LVL 12,237 tūkstošu apmērā (2002. gadā: LVL 10,029 tūkstoši), kuri tika iesaldēti kā nodrošinājums Bankas aizdevumiem un ārpus-bilances kredītinstrumentiem.

RIETUMU BANKAS KONCERNS
2003.GADA PĀRSKATS

16 ATVASINĀTIE FINANŠU INSTRUMENTI RISKĀ IEROBEŽOŠANAI

Koncerna politika ir ierobežot pārdošanai pieejamo ASV valsts obligāciju patiesās vērtības izmaiņu risku (skat. 2. v pielikumu, kur sīkāk izklāstīta riska vadība).

	Līguma summa	2003. gada 31. decembrī Patiesā vērtība Banka	Līguma summa	2002. gada 31. decembrī Patiesā vērtība Banka
	LVL'000	LVL'000	LVL'000	LVL'000
Atvasinātie finanšu instrumenti patiesās vērtības riska ierobežošanai				
Valsts kases biržā tirgotie nākotnes līgumi	8,115	<u>212</u>	8,910	<u>268</u>

17 NĀKAMO PERIODU IENĀKUMU UN UZKRĀTIE IZDEVUMI

	2003. gada 31. decembrī Koncerns LVL'000	2003. gada 31. decembrī Banka LVL'000	2002. gada 31. decembrī Koncerns LVL'000	2002. gada 31. decembrī Banka LVL'000
Nākamo periodu ienākumi	76	76	94	94
Uzkrātie procenti par noguldījumiem	382	352	406	375
Uzņēmumu ienākumu nodokļa saistības	162	147	1,165	1,165
Atliktā nodokļa saistības (skatīt 27. pielikumu)	534	534	452	452
Pārējie	1,179	1,162	441	414
Kopā	<u>2,333</u>	<u>2,271</u>	<u>2,558</u>	<u>2,500</u>

18 APMĀKSĀTAIS PAMATKAPITĀLS

2003. gada 31. decembrī reģistrētais un emitētais pamatkapitāls bija 20,551,375 (2002. gadā: 20,346,375) akcijas ar nominālvērtību LVL 1 par akciju, turpretī apmaksātais pamatkapitāls bija 20,548,875 (2002. gadā: 20,343,875) akcijas. Visu akciju sadalījums ir šāds:

	2003. gada 31. decembrī LVL'000	2002. gada 31. decembrī LVL'000
Uzņēmumi- nerezidenti	571	3,123
Valdes locekļi	8	8
Privātpersonas	19,972	17,215
Kopā	<u>20,551</u>	<u>20,346</u>

Bankas lielākie akcionāri 2003. gada 31. decembrī:

	2003. gada 31. decembrī Apmaksātais pamatkapitāls LVL' 000	2002. gada 31. decembrī Daļa pamatkapitālā (%)
Leonīds Esterkins	7,429	36.15
Tonijs Levins	5,428	26.41
Arkādijs Suharenko	3,888	18.92
Pārējie	3,806	18.52
Kopā	<u>20,551</u>	<u>100.00</u>

RIETUMU BANKAS KONCERNS
2003.GADA PĀRSKATS

Bankai pieder 2,500 akcijas, kas ir rezervētas valdes locekļiem. Valdes locekļu akcijas ir bez balsstiesībām.

2003. gada 6. septembrī Banka emitēja 205 tūkstošus akciju ar nominālvērtību LVL 1 par akciju Valdes locekļiem un darbiniekiem par LVL 230 tūkstošiem.

Maksājamās dividendes netiek uzskaitītas, kamēr tās nav apstiprinātas ikgadējā akcionāru pilnsapulcē. 2004. gada 22. martā akcionāru pilnsapulcē tiks piedāvāts izmaksāt dividendes par 2003. gadu LVL 0.095 apmērā par katru akciju (2002.gadā – LVL 0.072), kas kopumā veido LVL 1,952 tūkstošus (2002. gadā – izmaksātās dividendes LVL 1,471 tūkstoši). Šīs dividendes nav iekļautas šajos finanšu pārskatos. Dividendes tiks atspoguļotas kā peļņas sadale kapitāla un rezervju izmaiņu pārskatā 2004.gada finanšu pārskatos.

19 PROCENTU IENĀKUMI

Procentu ienākumi veidojas no:

	2003 Koncerns LVL'000	2003 Banka LVL'000	2002 Koncerns LVL'000	2002 Banka LVL'000
Prasībām pret kredītiestādēm	2,788	2,788	2,634	2,634
Kredītiem	6,393	5,264	6,123	5,447
Vērtspapīriem ar fiksētu ienākumu	2,246	2,242	1,648	1,632
Pārējiem procentu ienākumiem	-	-	9	9
Kopā	11,427	10,294	10,414	9,722

20 PROCENTU IZDEVUMI

Procentu izdevumi veidojas no:

	2003 Koncerns LVL'000	2003 Banka LVL'000	2002 Koncerns LVL'000	2002 Banka LVL'000
Klientu noguldījumiem	1,951	1,786	1,921	1,788
Saistībām pret citām kredītiestādēm	270	270	587	587
Pārējiem procentu izdevumiem	732	732	139	139
Kopā	2,953	2,788	2,647	2,514

21 KOMISIJAS NAUDAS IENĀKUMI

Komisijas naudas ienākumi veidojas no:

	2003 Koncerns LVL'000	2003 Banka LVL'000	2002 Koncerns LVL'000	2002 Banka LVL'000
Naudas pārskaitījumiem	5,871	5,873	5,452	5,452
Skaidras naudas izmaksām	472	472	497	497
Ienākumiem par maksājumu karšu apkalpošanu	1,434	1,434	1,686	1,686
Ienākumiem par klientu līdzekļu pārvaldīšanu un brokeru komisijām	1,626	165	1,123	15
Kontu atvēršanas	209	209	310	310
Ienākumiem par kredītu izsniegšanu	506	506	447	447
Pārējiem komisijas ienākumiem	538	538	1,070	895
Kopā	10,656	9,197	10,585	9,302

RIETUMU BANKAS KONCERNS
2003.GADA PĀRSKATS

22 KOMISIJAS NAUDAS IZDEVUMI

Komisijas naudas izdevumus veido:

	2003 Koncerns LVL'000	2003 Banka LVL'000	2002 Koncerns LVL'000	2002 Banka LVL'000
Korespondējošo banku komisijas	1,427	1,429	1,040	1,040
Brokeru komisijas	343	27	555	22
Komisija par skaidrās naudas izmaksām	17	17	22	22
Izdevumi par kredītkaršu apkalpošanu	563	563	542	542
Pārējie komisijas izdevumi	55	53	57	43
Kopā	2,405	2,089	2,216	1,669

23 FINANŠU INSTRUMENTU TIRDZniecības DARĪJUMU PEĻŅA, NETO

	2003 Koncerns LVL'000	2003 Banka LVL'000	2002 Koncerns LVL'000	2002 Banka LVL'000
Peļņa/(zaudējumi) no Krievijas rubļu konvertācijas	941	941	731	731
Peļņa no Baltkrievijas rubļu konvertācijas	37	37	35	35
Peļņa no Ukrainas grivnas konvertācijas	14	14	18	18
Peļņa no OECD valstu valūtu konvertācijas	1,993	1,990	1,166	1,147
Peļņa no ārvalstu valūtu pārvērtēšanas	40	22	295	299
Peļņa no darījumiem ar nolūkā turētiem vērtspapīriem	2,610	673	1,185	44
Peļņa no vērtspapīru pārvērtēšanas	5	2	259	224
Zaudējumi no darījumiem ar citiem finanšu instrumentiem	(208)	(208)	(384)	(406)
Pārējie	960	960	198	214
Finanšu instrumentu tirdzniecības darījumu peļņa, neto	6,392	4,431	3,503	2,306

Ārvalstu valūtu līgumi

Tabulā apkopotas Koncerna nepabeigto ārvalstu valūtu līgumu summas uz 2003. gada 31. decembri. Nesaņemtā peļņa un zaudējumi, saskaņā ar šiem spēkā esošiem līgumiem, kopā ar kreditoru un debitoru parādiem no līgumiem, kas ir beigušies, bet nav nokārtoti, ir atzīta peļņas aprēķinā, nākamo periodu izdevumos un uzkrātos ieņēmumos un pārējos pasīvos.

	Aptuvenā summa		Patiesā vērtība			
	2003	2002	2003	2002		
	LVL '000	LVL '000	Aktīvi LVL '000	Pasīvi LVL '000	Aktīvi LVL '000	Pasīvi LVL '000
Nākotnes līgumi	82,548	16,288	1,222	(134)	19	(119)

2003. gada 31. decembrī bija 71 nepabeigts ārvalstu valūtas līgums (2002: 31).

RIETUMU BANKAS KONCERNS
2003.GADA PĀRSKATS

24 ADMINISTRATĪVIE IZDEVUMI

Algas un attiecīgie sociālās apdrošināšanas maksājumi atspoguļo darbinieku pamata atalgojumu un sociālās apdrošināšanas maksājumus, kā arī citas piemaksas. 2003. gadā un 2002. gadā bankas vidējais darbinieku skaits bija attiecīgi 561 un 522 darbinieki.

Administratīvos izdevumus veido:

	2003	2003	2002	2002
	Koncerns	Banka	Koncerns	Banka
	LVL'000	LVL'000	LVL'000	LVL'000
Algas valdes un padomes locekļiem	760	760	815	815
Algas darbiniekiem	3,562	3,397	3,281	3,006
Sociālās apdrošināšanas maksājumi	889	852	889	819
Uzkrājumi atvaļinājumiem	255	255	104	104
Sakaru izdevumi	1,158	1,142	1,109	1,064
Profesionālo pakalpojumu izmaksas	186	186	1,397	190
Reklāma un mārketingas	260	260	167	167
Ziedojumi labdarībai	358	358	310	310
Komunālie maksājumi un uzturēšanas izdevumi	111	111	114	114
Reprezentācijas izdevumi	98	78	209	208
Komandējumi	187	187	191	177
Īre	324	266	470	367
Kancelejas piederumi	74	74	80	80
Apmācības izdevumi	44	44	49	49
Soda naudas	17	17	-	-
Apsardze	8	8	8	8
Īpašuma nodoklis	92	92	82	82
Pārējie	1,721	1,613	1,498	1,290
Kopā	10,104	9,700	10,773	8,850

25 AMORTIZĀCIJAS UN NOLIETOJUMA IZMAKSAS

	2003	2003	2002	2002
	Koncerns	Banka	Koncerns	Banka
	LVL'000	LVL'000	LVL'000	LVL'000
Pamatlīdzekļu nolietojums	1,220	1,114	1,176	1,066
Nomātā īpašuma uzlabojumu norakstīšana	67	67	-	-
Nemateriālās vērtības amortizācija	429	429	420	420
Nemateriālo aktīvu amortizācija	349	349	521	379
Kopā	2,065	1,959	2,117	1,865

RIETUMU BANKAS KONCERNS
2003.GADA PĀRSKATS

26 UZKRĀJUMI NEDROŠIEM PARĀDIEM

	2003 Koncerns LVL'000	2003 Banka LVL'000	2002 Koncerns LVL'000	2002 Banka LVL'000
Izdevumi uzkrājumiem nedrošiem parādiem	(238)	(238)	(1,303)	(1,303)
Uzkrājumi kredītkaršu operācijām	-	-	(29)	(29)
Norakstītie aktīvi	-	-	(11)	(11)
Izdevumi uzkrājumiem nedrošiem parādiem peļņas un zaudējumu aprēķinā	(238)	(238)	(1,343)	(1,343)
Uzkrājumu samazinājums	299	299	1,460	1,460
Iepriekš izveidoto uzkrājumu samazinājums karšu operācijām	29	29	-	-
Iepriekš izveidoto uzkrājumu samazinājums prēmijām	90	90	-	-
Norakstīto aktīvu atgūšana	25	25	45	45
Iepriekš izveidoto uzkrājumu samazinājums peļņas un zaudējumu aprēķinā	443	443	1,505	1,505
Neto uzkrājumi peļņas un zaudējumu aprēķinā	205	205	162	162

Tabulā atspoguļoti kopējie Bankas uzkrājumi nedrošiem parādiem attiecīgā atskaites perioda beigās:

	Kredīti	Pārējie	Kopā
Uzkrājumi 2001. gada 31. decembrī	1,776	57	1,833
Uzkrājumu samazinājums	(1,448)	(57)	(1,505)
Uzkrājumi nedrošiem parādiem peļņas un zaudējumu aprēķinā	1,328	15	1,343
Norakstītie aktīvi	(390)	(9)	(399)
Valūtas kursu svārstības	(16)	-	(16)
Uzkrājumi 2002. gada 31. decembrī	1,250	6	1,256
Uzkrājumu samazinājums	(299)	-	(299)
Uzkrājumi nedrošiem parādiem peļņas un zaudējumu aprēķinā	238	-	238
Norakstītie aktīvi	(44)	(5)	(49)
Valūtas kursu svārstības	(64)	-	(64)
Uzkrājumi 2003. gada 31. decembrī	1,081	1	1,082

27 NODOKĻI

Uzņēmuma ienākumu nodoklis atšķiras no teorētiski aprēķinātā nodokļa summas, kas būtu jāmaksā, ja Bankas un Koncerna peļņai piemērotu likumā noteikto likmi:

	2003 Koncerns LVL'000	2003 Banka LVL'000	2002 Koncerns LVL'000	2002 Banka LVL'000
Peļņa pirms nodokļiem	9,952	9,843	7,027	6,994
Teorētiski aprēķinātais nodoklis, izmantojot 19 likmi (2002: 22%)	1,890	1,870	1,546	1,539
Izdevumi, par kuriem nedrīkst samazināt apliekamo ienākumu	276	276	320	258
Ar nodokli neapliekamie ienākumi	-	(448)	(22)	(272)
Atvieglojumi par ziedojumiem	(296)	(293)	(229)	(229)
Izmaiņas neatzītajā atliktā nodokļa aktīvā	-	-	144	159
Citās valstīs atšķirīgu nodokļu likmju ietekme	(235)	-	(223)	-
Atšķirīgu turpmākajos gados noteikto nodokļu likmju ietekme uz atliktā nodokļa apjomu	-	121	21	28
Nodokļa izdevumi	1,635	1,526	1,557	1,483

RIETUMU BANKAS KONCERNS
2003.GADA PĀRSKATS

Atliktais nodoklis ir aprēķināts no šādām pagaidu atšķirībām starp aktīvu un saistību bilances vērtībām un to vērtībām uzņēmumu ienākuma nodokļa aprēķina mērķiem:

	2003. gada 31.decembrī Koncerns LVL'000	2003. gada 31.decembrī Banka LVL'000	2002. gada 31.decembrī Koncerns LVL'000	2002. gada 31.decembrī Banka LVL'000
Pamatlīdzekļu nolietojuma pagaidu atšķirības	690	690	570	557
Pagaidu atšķirības vispārējo uzkrājumu vērtības samazinājumam	(41)	(41)	(59)	(59)
Uz nākamām taksācijas periodiem pārnesamie zaudējumi uzņēmumu ienākuma nodokļa mērķiem	-	-	(4)	-
Pārvērtēšanas rezerve – pārdošanai pieejamie ieguldījumi	-	-	16	16
Uzkrājumi atvaļinājumiem un prēmijām pagaidu atšķirība	(99)	(99)	(46)	(37)
Pārējo finanšu aktīvu un pasīvu pārvērtēšanas pagaidu atšķirība	(16)	(16)	(25)	(25)
Atliktā nodokļa saistības	<u>534</u>	<u>534</u>	<u>452</u>	<u>452</u>

28 PEĻŅA UZ VIENU AKCIJU

Pamata peļņu uz vienu akciju aprēķina dalot pārskata perioda peļņu ar vidējo svērto akciju skaitu gada laikā, atskaitot Bankas iegādāto parasto akciju un Valdes akciju vidējo skaitu.

	2003 Banka	2002 Banka
Pārskata perioda peļņa	8,317,000	5,511,000
Parastās akcijas 1. janvārī	20,343,875	20,206,875
Valdes akciju iegāde	-	-
Pārskata gadā emitētās parastās akcijas	<u>205,000</u>	<u>137,000</u>
Parastās akcijas 31.decembrī	20,548,875	20,343,875
Vidējais svērtais parasto akciju skaits gada laikā	<u>20,408,708</u>	<u>20,239,530</u>
Pamata peļņa uz akciju pārskata gadā (LVL/akcija)	<u>0.41</u>	<u>0.27</u>

Tā kā Bankai nav veikusi darījumus, kas varētu radīt tādas izmaiņas akciju kapitālā, kas mainītu peļņas apjomu uz vienu akciju, koriģētā peļņa uz vienu akciju ir ekvivalenta pamata peļņai uz vienu akciju.

RIETUMU BANKAS KONCERNS
2003.GADA PĀRSKATS

29 ĀRPUSBILANCES POSTEŅI

2003. gada un 2002. gada 31. decembrī aktīvu pārvaldīšanā struktūra ir šāda:

	2003. gada 31.decembrī Koncerns LVL'000	2003. gada 31.decembrī Banka LVL'000	2002. gada 31.decembrī Koncerns LVL'000	2002. gada 31.decembrī Banka LVL'000
Fiduciārie kredīti	33,714	25,883	19,312	19,312
Krievijas valsts obligācijas	26,138	3,223	23,504	116
Krievijas biržā kotētās akcijas	24,621	110	6,804	69
Brazīlijas valsts obligācijas	7,865	-	2,243	-
ASV korporatīvās obligācijas	6,974	117	6,426	111
Venecuēlas valsts obligācijas	4,543	-	-	-
Argentīnas valsts obligācijas	3,809	-	2,362	-
Ukrainas valsts obligācijas	3,558	504	2,982	512
Krievijas korporatīvās obligācijas	1,962	-	-	-
Ņujorkas biržā kotētās akcijas	1,824	20	1,491	15
Lietuvas biržā kotētās akcijas	1,791	-	-	-
ASV valsts obligācijas	1,638	-	2,535	-
Kazahstānas valsts obligācijas	1,523	-	-	-
Kolumbijas valsts obligācijas	1,101	-	-	-
Austrālijas korporatīvās obligācijas	541	541	-	-
Kazahstānas biržā kotētās akcijas	463	-	-	-
Ekvadoras valsts obligācijas	420	-	-	-
Rīgas fondu biržā kotētās akcijas	248	-	-	-
Kopējie fondi	176	176	157	157
Meksikas valsts obligācijas	161	-	-	-
Izraēlas valsts obligācijas	155	-	-	-
Baltkrievijas valsts obligācijas	134	134	-	-
Rumānijas valsts obligācijas	82	-	-	-
Slovākijas valsts obligācijas	80	-	-	-
Horvātijas valsts obligācijas	74	-	-	-
Bulgārijas valsts obligācijas	74	-	-	-
Polijas valsts obligācijas	71	-	-	-
Francijas korporatīvās obligācijas	68	-	-	-
Zviedrijas korporatīvās obligācijas	63	-	-	-
Privatizācijas sertifikāti	55	55	60	56
Frankfurtes biržā kotētās akcijas	34	-	-	-
Eiroobligāciju fonds	33	33	-	-
Hongkongas biržā kotētās akcijas	15	-	-	-
Austrālijas biržā kotētās akcijas	2	-	-	-
Igaunijas korporatīvās obligācijas	-	-	44	44
Pārējie aktīvi	8,599	-	6,944	-
Kopā	132,609	30,796	74,864	20,392

Aktīvus pārvaldīšanā veido vērtspapīri un citi aktīvi, kurus Koncerns pārvalda un tur klientu uzdevumā. Par šiem pakalpojumiem Koncerns saņem komisijas naudu. Saskaņā ar līgumiem, kas noslēgti ar klientiem, šie darījumi nerada Koncernam ne procentu likmju, ne kredīta, ne arī valūtas risku. Visi vērtspapīri ir atspoguļoti pēc to tirgus vērtības. Koncernā turētie klientu līdzekļi LVL 12,443 tūkstošu apmērā, kas atspoguļoti kā aktīvi pārvaldīšanā, tika izmantoti, lai iegūtu līdzekļus, kas atspoguļoti kā maksājamās summās saskaņā ar atpakaļpirkšanas līgumiem LVL 6,241 tūkstošu apmērā, kas aprakstīti 15. pielikumā.

Tiesu procesi. 2003. gada 31. decembrī Koncerns bija iesaistīts kā atbildētājs 13 nepabeigtos tiesas procesos. Kopējā šo procesu prasījumu summa ir LVL 2,960 tūkstoši. Prasībām, kuras saskaņā ar profesionāļu sniegtajiem vērtējumiem un pēc vadības domām varētu radīt zaudējumus, tiek izveidoti uzkrājumi. (2002: deviņi pret banku vērsti nepabeigti tiesas procesi.)

Saistības par kredītu izsniegšanu. Kredītu izsniegšanas saistību galvenais mērķis ir nodrošināt, lai klientiem līdzekļi ir pieejami pēc viņu pieprasījuma. Garantijām un akreditīviem, kas pēc būtības ir neatsaucamas garantijas, kas rada Koncernam saistības veikt maksājumus, ja klients nespēj izpildīt savas saistības pret trešajām pusēm, ir tāds pats kredītrisks kā kredītiem. Naudas līdzekļu pieprasījums garantiju un akreditīvu izsniegšanas gadījumā ir ievērojami mazāks nekā saistību apjoms, jo vairumā gadījumu nav paredzams, ka, saskaņā ar līgumu nosacījumiem, trešā puse pieprasīs naudas līdzekļu maksājumus no Koncerna.

RIETUMU BANKAS KONCERNS
2003.GADA PĀRSKATS

30 NAUDA UN TĀS EKVIVALENTI

Naudu un tās ekvivalentus veido:

	2003. gada 31.decembrī Koncerns LVL'000	2003. gada 31.decembrī Banka LVL'000	2002. gada 31.decembrī Koncerns LVL'000	2002. gada 31.decembrī Banka LVL'000
Kase	4,746	4,746	4,974	4,974
Prasības pret Latvijas Banku	14,959	14,959	11,249	11,249
Prasības uz pieprasījumu pret citām kredītiestādēm	188,912	188,907	173,046	172,974
(Saištības uz pieprasījumu pret citām kredītiestādēm)	(2,789)	(2,789)	(3,638)	(3,638)
Kopā	<u>205,828</u>	<u>205,823</u>	<u>185,631</u>	<u>185,559</u>

31 DARĪJUMI AR SAISTĪTĀM PERSONĀM

Par saistītām personām tiek uzskatīti akcionāri, kuriem Bankā ir būtiska ietekme, viņu kontrolē esošie uzņēmumi, padomes un valdes locekļi, vadošie darbinieki, viņu tuvi radnieki un viņu kontrolē esošie uzņēmumi, kā arī meitas un saistītie uzņēmumi.

Saistītajām pusēm izsniegtie aizdevumi un avansi bija šādi:

	2003. gada 31.decembrī Summa LVL'000	2002. gada 31.decembrī Summa LVL'000
Kredīti:		
Kredīti pārskata perioda sākumā	1,074	304
Pārskata perioda laikā vadībai izsniegtie kredīti	2,104	2,681
Pārvietošana	229	-
Pārskata perioda laikā atmaksātie kredīti	(1,410)	(1,911)
Kredīti vadībai pārskata perioda beigās	<u>1,997</u>	<u>1,074</u>
Procentu ieņēmumi	<u>37</u>	<u>32</u>
Noguldījumi		
Noguldījumi pārskata perioda sākumā	53	105
Pārskata periodā saņemtie noguldījumi	2,893	2,392
Pārvietošana	273	-
Pārskata periodā izmaksātie noguldījumi	(1,397)	(2,444)
Noguldījumi pārskata perioda beigās	<u>1,822</u>	<u>53</u>
Procentu izdevumi par noguldījumiem	<u>73</u>	<u>10</u>
Vadībai izsniegtās garantijas un piešķirtās kredītlīnijas	<u>262</u>	<u>97</u>

Saistītām personām izsniegtajiem kredītiem un garantijām nav izveidoti uzkrājumi (2002: nulle).

Visi darījumi ar saistītām pusēm ir veikti atbilstoši to tirgus vērtībai, kāda tiek noteikta šādiem darījumiem ar trešajām, nesaistītām pusēm.

2003. gada 31. decembrī Banka izpildīja Kredītiestāžu likuma prasību, kas nosaka, ka Bankas riska darījumu kopsumma ar saistītām personām nedrīkst pārsniegt 15% no bankas pašu kapitāla, kas aprēķināts 33. pielikumā.

RIETUMU BANKAS KONCERNS
2003.GADA PĀRSKATS

32 ĀRVALSTU VALŪTAS POZĪCIJAS

Ārvalstu valūtās uzrādīto aktīvu un pasīvu, un piemērojamo ārpusbilances posteņu analīze 2003. gada 31. decembrī bija šāda:

	Aktīvi	Pasīvi	nākotnes atklātā pozīcija	2003. gada 31. decembrī Atklātā pozīcija	Procent os no Kapitāla	2002. gada 31. decembrī Atklātā pozīcija	Procentos no kapitāla
USD	346,130	341,828	(5,005)	(703)	(2.79)	448	2.04
RUB	8,469	8,792	-	(323)	(1.28)	(68)	(0.31)
GBP	2,687	3,432	-	(745)	(2.96)	713	3.24
EUR	73,531	78,817	5,666	380	1.51	165	0.75
LTL	152	3	-	149	0.59	44	0.20
Pārējās (īsā)	1,221	1,268	-	(47)	(0.19)	(10)	(0.05)
Pārējās (garā)	61,925	61,528	-	397	1.58	149	0.68
Kopā	494,115	495,668	661				
Kopā īso pozīciju kopsumma					(1,818)		(78)
Kopā garo pozīciju kopsumma					926		1,519
Kopā atklātā pozīcija					7.22%		6.90%
Ārvalstu valūtas riska kapitāla prasība					131		109

Banka cenšas samērot aktīvus un saistības ārvalstu valūtās, lai izvairītos no ārvalstu valūtu riska.

2003. gada 31. decembrī Banka izpildīja Latvijas Kredītiestāžu likuma regulējošās prasības, kas nosaka, ka atklātā pozīcija katrā atsevišķā ārvalstu valūtā nedrīkst pārsniegt 10% no bankas pašu kapitāla (bankas pašu kapitāla definīciju saskaņā ar Finanšu un kapitāla tirgus komisijas norādījumiem skatīt 33. pielikumā) un kopējā ārvalstu valūtas atvērtā pozīcija nedrīkst pārsniegt 20% no Bankas pašu kapitāla.

RIETUMU BANKAS KONCERNŠ
2003.GADA PĀRSKATS

33 KAPITĀLA PIETIEKAMĪBA

Kapitāla pietiekamība atspoguļo tos Bankas kapitāla resursus, kas nepieciešami, lai nodrošinātos pret kredītrisku un citiem līdzīgiem riskiem, kas saistīti ar Bankas aktīvu portfeli un ārpusbilances posteņiem.

Balstoties uz Finanšu un kapitāla tirgus komisijas norādījumiem, Bankas pašu kapitāls, kas jāizmanto kapitāla pietiekamības aprēķināšanai, 2003. gada 31. decembrī tika aprēķināts šādi:

Pašu kapitāla pirmā līmeņa elementi	
- apmaksātais pamatkapitāls	20,551
- akciju emisijas uzcenojums	25
- rezerves kapitāls	16
- iepriekšējo gadu nesadalītā peļņa	1,894
- mīnus: pašas akcijas	(3)
- 2003. gada peļņa	8,317
Pašu kapitāla samazinājums	
Nemateriālie aktīvi	(3,876)
Plānotās dividendes	(1,952)
Kopā pašu kapitāla pirmā līmeņa elementi	24,972
70% no pamatlīdzekļu pārvērtēšanas rezerves	456
Pārvērtēšanas rezerve – pārdošanai pieejamie aktīvi	(236)
Kopā pašu kapitāla otrā līmeņa elementi	220
Pašu kapitāls, kas tiek izmantots kapitāla pietiekamības aprēķinā saskaņā ar Finanšu un kapitāla tirgus komisijas norādījumiem	25,192
Pašu kapitāla otrā līmeņa elementi saskaņā ar Bāzeles komitejas vadlīnijām	
Pamatlīdzekļu pārvērtēšanas rezerve	652
Pārvērtēšanas rezerve – pārdošanai pieejamie ieguldījumi	(236)
Pašu kapitāls, kas tiek izmantots kapitāla pietiekamības aprēķinā saskaņā ar Bāzeles komitejas vadlīnijām	25,388

RIETUMU BANKAS KONCERNŠ
2003.GADA PĀRSKATS

33 KAPITĀLA PIETIEKAMĪBA (turpinājums)

2003. gada 31. decembrī Banka izpildīja Kredītiestāžu likuma un Finanšu un kapitāla tirgus komisijas prasības attiecībā uz kapitāla pietiekamību un minimālo pašu kapitāla līmeni. Kapitāla pietiekamības rādītāja aprēķins saskaņā ar Finanšu un kapitāla tirgus komisijas norādījumiem ir šāds:

	Aktīvi 2003. gada 31. decembrī	Riska pakāpe %	Riska svērtie aktīvi
Bilances posteņi			
Kase un prasības uz pieprasījumu pret Latvijas Banku	19,705	0%	-
Prasības pret A zonas valstu valdībām un centrālajām bankām	8,242	0%	-
Ar noguldījumiem un A zonas valstu obligācijām nodrošinātie kredīti	39,853	0%	-
Prasības pret A zonas valstu kredītiestādēm	225,560	20%	45,112
Prasības uz pieprasījumu pret kredītiestādēm Latvijā	7,774	20%	1,555
Termiņnoguldījumi Latvijas kredītiestādēs	2,543	50%	1,272
Kredīti, kuri pilnībā nodrošināti ar zemesgrāmatā reģistrētu nekustamā īpašuma ķīlu	7,907	50%	3,954
Nākamo periodu izdevumi un uzkrātie ienākumi	1,494	100%	1,494
Prasības pret B zonas valstu valdībām un centrālajām bankām	487	100%	487
Prasības pret B zonas valstu kredītiestādēm	11,601	100%	11,601
Prasības pret citiem aizņēmējiem, kuri nav kredītiestādes, centrālās valdības, centrālās bankas, pašvaldības, Eiropas Savienības starptautiskās attīstības bankas, izņemot prasības ar zemāku riska pakāpi	106,244	100%	106,244
Akcijas un citi vērtspapīri ar nefiksētu ienākumu un līdzdalība meitas uzņēmumu pamatkapitālā	5,137	100%	5,137
Pamatlīdzekļi	9,238	100%	9,238
Pārējie aktīvi	516	100%	516
Kopā aktīvi	446,301		186,610
Ārpusbilances posteņi			
Akreditīvi	1,283	20%	257
Akreditīvi ar 0% riska pakāpi	361	0%	-
Piešķirtie, bet vēl neizsniegtie kredīti	8,980	50%	4,490
Piešķirtie, bet vēl neizsniegtie kredīti ar 0% riska pakāpi	1,230	0%	-
Garantijas ar 100% riska pakāpi	4,773	100%	4,773
Garantijas ar 0% riska pakāpi	2,349	0%	-
Kopā aktīvi un ārpusbilances posteņi kapitāla pietiekamības aprēķinam			196,130
Bankas portfeļa kredītriska kapitāla prasība			19,613
Tirdzniecības portfeļa pozīcijas riska kapitāla prasība			396
Darījuma partnera riska kapitāla prasība			145
Ārvalstu valūtas riska kapitāla prasība			131
Kapitāla prasību segums ar pašu kapitālu			4,907
Kapitāla pietiekamības rādītājs			12.42%

A zonā ir ietvertas valstis, kas ir OECD pilntiesīgas dalībvalstis un kas pēdējo 5 gadu laikā nav restrukturizējušas savu ārējo parādu un kas ir noslēgušas speciālus aizdevuma līgumus ar SVF saistībā ar Fonda vispārējo līgumu par kredītiem.

2003. gada 31. decembrī Koncerna kapitāla pietiekamība saskaņā ar Finanšu un kapitāla tirgus komisijas norādījumiem bija 12.42%. Latvijas Kredītiestāžu likuma un Finanšu un kapitāla tirgus komisijas prasība attiecībā uz minimālo kapitāla pietiekamību ir 10%.

RIETUMU BANKAS KONCERNS
2003.GADA PĀRSKATS

33 KAPITĀLA PIETIEKAMĪBA (turpinājums)

Koncerna kapitāla pietiekamības aprēķins saskaņā ar Bāzeles komitejas vadlīnijām 2003. gada 31. decembrī bija:

	Aktīvi 2003. gada 31. decembrī	Riska pakāpe %	Riska svērtie aktīvi
Bilances posteņi			
Kase un prasības uz pieprasījumu pret Latvijas Banku	19,705	0%	-
Prasības pret OECD centrālajām valdībām un centrālajām bankām	8,242	0%	-
Ar noguldījumiem un OECD valstu obligācijām nodrošinātie kredīti	42,798	0%	-
Prasības pret OECD valstu kredītiestādēm	225,560	20%	45,112
Prasības pret kredītiestādēm ārpus OECD reģiona	21,847	20%	4,369
Kredīti, kuri pilnībā nodrošināti ar zemesgrāmatā reģistrētu nekustamā īpašuma ķīlu	7,907	50%	3,954
Prasības pret kredītiestādēm ārpus OECD ar termiņu lielāku nekā viens gads	76	100%	76
Prasības pret citiem aizņēmējiem, kuri nav kredītiestādes, centrālās valdības, centrālās bankas, pašvaldības, Eiropas Savienības starptautiskās attīstības bankas, izņemot prasības ar zemāku riska pakāpi	129,998	100%	129,998
Prasības pret centrālām valdībām ārpus OECD reģiona (izņemot prasības nacionālajā valūtā)	487	100%	487
Akcijas un citi vērtspapīri ar nefiksētu ienākumu un līdzdalība meitas uzņēmumu pamatkapitālā	158	100%	158
Pamatlīdzekļi	9,319	100%	9,319
Nākamo periodu izdevumi un uzkrātie ienākumi	1,526	100%	1,526
Pārējie aktīvi	517	100%	517
Kopā aktīvi	468,140		195,516
Ārpusbilances posteņi			
Akreditīvi	1,283	20%	257
Akreditīvi ar 0% riska pakāpi	361	0%	-
Piešķirtie, bet vēl neizsniegtie kredīti	8,980	50%	4,490
Piešķirtie, bet vēl neizsniegtie kredīti ar 0% riska pakāpi	1,230	0%	-
Garantijas ar 100% riska pakāpi	4,773	100%	4,773
Garantijas ar 0% riska pakāpi	2,349	0%	-
Kopā aktīvi un ārpusbilances posteņi kapitāla pietiekamības aprēķinam			205,036
Bankas portfeļa kredītriska kapitāla prasība			20,504
Tirdzniecības portfeļa pozīcijas riska kapitāla prasība			396
Darījuma partnera riska kapitāla prasība			146
Ārvalstu valūtas maiņas riska kapitāla prasība			131
Kapitāla prasību segums ar pašu kapitālu			4,211
Kapitāla pietiekamības rādītājs			11.99%

Koncerna kapitāla pietiekamības rādītājs 2003. gada 31. decembrī bija 11.99%, kas pārsniedz Bāzeles komitejas vadlīnijās ieteikto minimālo rādītāju 8% apmērā.

RIETUMU BANKAS KONCERNS
2003.GADA PĀRSKATS

34 AKTĪVU, PASĪVU UN KAPITĀLA UN REZERVJU TERMIŅSTRUKTŪRA

Tabulā ir atspoguļota Koncerna aktīvu, saistību un kapitāla un rezervju termiņu analīze, kas veikta, ņemot vērā atlikušo termiņu no bilances datuma līdz līgumā paredzētā termiņa beigām. Atlikušie termiņi 2003. gada 31. decembrī bija šādi:

LVL'000	Līdz 1 mēnesim	1 līdz 3 mēneši	3 līdz 12 mēneši	1 līdz 5 gadi	Vairāk par 5 gadiem	Iekilāti	Kopā
Aktīvi							
Kase un prasības pret Latvijas Banku	19,705	-	-	-	-	-	19,705
Prasības pret kredītiestādēm	208,659	811	3,387	-	-	810	213,667
Kredīti	48,141	26,279	8,482	36,874	36,999	4,217	160,992
Valsts obligācijas un citi vērtspapīri ar fiksētu ienākumu	-	1,106	5,955	25,426	33,223	541	66,251
Akcijas un citi vērtspapīri ar nefiksētu ienākumu	563	-	-	-	158	-	721
Nemateriālie aktīvi	-	-	-	-	3,876	-	3,876
Pamatlīdzekļi	-	-	-	-	9,319	-	9,319
Pārējie aktīvi	517	-	-	-	-	-	517
Nākamo periodu izdevumi un uzkrātie ienākumi	1,956	4	16	-	-	-	1,976
Kopā aktīvi	279,541	28,200	17,840	62,300	83,575	5,568	477,024
Mīnus nākamo periodu izdevumi	(236)	-	-	-	-	-	(236)
Kopā aktīvi likviditātes aprēķinam	279,305	28,200	17,840	62,300	83,575	5,568	476,788
Pasīvi							
Saistības pret kredītiestādēm	3,984	900	981	1,626	-	-	7,491
Noguldījumi	411,525	8,633	10,859	4,048	28	-	435,093
Atvasinātie finanšu instrumenti	-	212	-	-	-	-	212
Pārējās saistības	679	-	-	-	-	-	679
Nākamo periodu ienākumi un uzkrātie izdevumi	694	544	532	563	-	-	2,333
Kopā kapitāls un rezerves	-	-	-	-	31,216	-	31,216
Kopā pasīvi un kapitāls un rezerves	416,882	10,289	12,372	6,237	31,244	-	477,024
Tīrā likviditātes pozīcija	(137,577)	17,911	5,468	56,063	52,331	5,568	(236)
Likviditātes kopējā pozīcija	(137,577)	(119,666)	(114,198)	(58,135)	(5,804)	(236)	

RIETUMU BANKAS KONCERNS
2003.GADA PĀRSKATS

35 PROCENTU LIKMJU RISKĀ ANALĪZE

Procentu likmes risks ir risks, ka finanšu instrumenta vērtība var svārstīties tirgus procentu likmju maiņas rezultātā. Periods, kurā finanšu instrumenta likme ir fiksēta, nosaka, cik lielā mērā tas ir pakļauts procentu likmju riskam. Bankas Resursu nodaļa, Aktīvu-pasīvu pārvaldes politika un Aktīvu un pasīvu komiteja kontrolē šo risku.

Koncerna aktīvu, pasīvu un kapitāla un rezervju termiņstruktūra 2003. gada 31. decembrī bija šāda:

LVL'000	Līdz 1 mēnesim	1 - 3 mēneši	3 - 6 mēneši	6 - 12 mēneši	Virš 1 gada	Bez procentiem	Kopā
Aktīvi							
Kase un prasības pret Latvijas Banku	-	-	-	-	-	19,705	19,705
Prasības pret kredītiestādēm	196,433	811	3,387	-	-	13,036	213,667
Kredīti	51,759	26,279	8,482	36,874	36,999	599	160,992
Valsts obligācijas un citi vērtspapīri ar fiksētu ienākumu	-	1,106	5,955	25,967	32,736	487	66,251
Akcijas un citi vērtspapīri ar nefiksētu ienākumu	-	-	-	-	-	721	721
Nemateriālie aktīvi	-	-	-	-	-	3,876	3,876
Pamatlīdzekļi	-	-	-	-	-	9,319	9,319
Pārējie aktīvi	-	-	-	-	-	517	517
Nākamo periodu izdevumi un uzkrātie ienākumi	-	-	-	-	-	1,976	1,976
Kopā aktīvi	248,192	28,196	17,824	62,841	69,735	50,236	477,024
Pasīvi							
Saistības pret kredītiestādēm	2,554	900	981	1,626	-	1,430	7,491
Noguldījumi	125,287	8,633	10,859	4,048	28	286,238	435,093
Atvasinātie līgumi	-	-	-	-	-	212	212
Pārējās saistības	-	-	-	-	-	2,333	2,333
Nākamo periodu ienākumi un uzkrātie izdevumi	-	-	-	-	-	679	679
Kopā kapitāls un rezerves	-	-	-	-	-	31,216	31,216
Kopā pasīvi un kapitāls un rezerve:	127,841	9,533	11,840	5,674	28	322,108	477,024
Ar procentu likmju izmaiņām saistītā riska robeža	120,351	18,663	5,984	57,167	69,707		

RIETUMU BANKAS KONCERNS
2003.GADA PĀRSKATS

36 VIDĒJĀS PROCENTU LIKMES

Zemāk sniegtajā tabulā ir atspoguļoti Koncerna procentus nesošie aktīvi un pasīvi 2003. gada 31. decembrī un tiem atbilstošās vidējās efektīvās procentu likmes. Šīs ir šo aktīvu un pasīvu aptuvenās ienesīguma procentu likmes.

	LVL'000	2003.gada vidējā efektīva procentu likme
Aktīvi		
Saistības pret kredītiestādēm	200,631	1.23
Ieguldījumi	61,319	3.60
Pārdošanai pieejamie finanšu instrumenti	4,445	4.43
Atpakaļatpirkšanas līgumi	40,791	1.93
Kredīti klientiem	119,602	6.48
Kopā	426,788	3.15
Pasīvi		
Banku noguldījumi un saistības	6,061	2.13
Klientu norēķinu konti un noguldījumi	148,855	1.53
Kopā	154,916	1.55